

Ofício nº 83/2017

Bela Cruz, 24 de Maio de 2017.

Ref: Relatório da LRF.

Senhor Presidente,

Envio a Câmara Municipal de Bela Cruz em formato de papel o **Relatório Resumido de Execução Orçamentário – RREO** através de papel, conforme Instrução Normativa Nº. 02/2008, cumprimento ao que estabelece o art. 7º e 8º da Instrução Normativa Nº. 03/2000 do TCM, conforme período abaixo indicado:

1- RREO – Relatório Resumido de Execução Orçamentário Período correspondente ao: 2º Bimestre de 2017.

- Balanço Orçamentário – (Receita e Despesa)
- Despesas por função e subfunção;
- Receita corrente líquida;
- Resultado nominal;
- Resultado primário;
- Demonstrativo dos restos a pagar;
- Demonstrativo das receitas e despesas com manutenção e desenvolvimento do ensino;
- Demonstrativo da receita de imposto e despesas próprias com Saúde;
- Demonstrativo das parcelas públicas privadas;
- Demonstrativo simplificado do relatório resumido de exercício orçamentário;
- Operação de Crédito e Despesas de Capital;
- Demonstrativo da receita de alienação de ativos;
- Demonstrativo da projeção atuarial;

Atenciosamente,



Eliesio Rocha Adriano
Prefeito Municipal

Ao Exmo.Sr.
Raimundo Ribeiro Neto
Presidente da Câmara Municipal
Bela Cruz-CE

CÂMARA MUNICIPAL DE BELA CRUZ
RECEBIDO EM 24/05/17

Wlanyra Feodóro

RREO - ANEXO I (LRF, Art. 52, inciso I, alínea "a" e "b" do inciso II e § 1o.)

R\$ 1,00

RECEITAS ORÇAMENTÁRIAS	PREVISÃO INICIAL	PREVISÃO ATUALIZADA (a)	RECEITAS REALIZADAS			SALDO A REALIZAR (a-c)
			NO BIMESTRE (b)	% b/a	ATE O BIMESTRE (c)	
RECEITAS (exceto intra-orçamentárias) (I)	61.567.240,00	61.567.240,00	7.747.839,69	12,58	16.314.290,06	26,50
RECEITAS CORRENTES	61.505.940,00	61.505.940,00	7.747.839,69	12,60	16.306.750,26	26,51
RECEITA TRIBUTÁRIA	984.200,00	984.200,00	276.510,90	28,09	386.400,14	39,26
IMPOSTOS	957.300,00	957.500,00	275.879,78	28,86	379.917,00	39,69
TAXAS	27.000,00	31.700,00	631,12	1,99	6.483,14	20,45
RECEITA DE CONTRIBUIÇÕES	36.800,00	36.800,00	18.750,06	45,52	36.266,41	98,55
Contribuição para o custeio do serviço de iluminação pública	36.800,00	36.800,00	18.750,06	45,52	36.266,41	98,55
RECEITA PATRIMONIAL	1.110.035,18	1.110.035,18	58.045,06	5,23	121.337,02	10,94
Receitas imobiliárias	15.400,00	15.400,00	847,30	5,50	1.037,30	6,74
Receitas de valores mobiliários	1.093.635,18	1.093.635,18	57.197,76	5,23	120.071,66	10,98
Outras receitas patrimoniais	1.000,00	1.000,00	0,00	0,00	285,76	28,58
RECEITA DE SERVIÇOS	6.100,00	6.100,00	0,00	0,00	0,00	0,00
TRANSFERÊNCIAS CORRENTES	59.327.604,82	59.327.604,82	7.380.590,91	12,44	11.724.967,27	26,51
Transferências intergovernamentais	58.692.404,82	58.692.404,82	7.380.590,91	12,59	11.724.967,27	26,79
Transferências de instituições privadas	409.300,00	409.300,00	0,00	0,00	0,00	0,00
TRANSFERÊNCIAS DE CORRENTES	225.900,00	225.900,00	0,00	0,00	0,00	0,00
OUTRAS RECEITAS CORRENTES	41.200,00	41.200,00	11.942,76	28,70	37.719,42	91,55
Indenizações e restituições	16.000,00	16.000,00	11.706,60	81,87	30.805,14	192,53
Receita da dívida ativa	24.700,00	24.200,00	2.236,16	9,24	6.914,18	28,57
Receitas correntes diversas	1.000,00	1.000,00	0,00	0,00	0,00	0,00
RECEITAS DE CAPITAL	61.300,00	61.300,00	0,00	0,00	7.539,80	12,30
TRANSFERÊNCIAS DE CAPITAL	61.300,00	61.300,00	0,00	0,00	7.539,80	12,30
Transferências intergovernamentais	21.300,00	21.300,00	0,00	0,00	0,00	0,00
Transferências de convênios	40.000,00	40.000,00	0,00	0,00	7.539,80	18,85
RECEITAS (intra-orçamentárias) (II)	0,00	0,00	0,00	0,00	0,00	0,00
SUBTOTAL DAS RECEITAS (III) = (I + II)	61.567.240,00	61.567.240,00	7.747.839,69	12,58	16.314.290,06	26,50
						45.252.949,94

OPERAÇÕES DE CRÉDITO / REFINANCIAMENTO (IV)									
OPERAÇÕES DE CRÉDITO INTERNAS									
Para refinanciamento da dívida mobiliária									
Para refinanciamento da dívida contratada									
OPERAÇÕES DE CRÉDITO EXTERNAS									
Para refinanciamento da dívida mobiliária									
Para refinanciamento da dívida contratada									
SUBTOTAL COM REFINANCIAMENTO (V) = (III + IV)	61.567.240,00	61.567.240,00	7.747.839,69	17,58	16.314.290,06	26,50	45.252.949,94		
DEBITO (VI)	-	-	-	-	0,00	-	-		
TOTAL (VII) = (V+VI)	61.567.240,00	61.567.240,00	7.747.839,69	17,58	16.314.290,06	26,50	45.252.949,94		
SALDOS DE EXERCÍCIOS ANTERIORES (utilizados para créditos adicío		0,00	-	-	0,00	-	-		
RECURSOS ALOCADOS EM EXERCÍCIOS ANTERIORES - RPPS		0,00	-	-	-	-	-		
Superavit financeiro		0,00	-	-	0,00	-	-		
Reabertura de créditos adicionais		0,00	-	-	0,00	-	-		

DESPESAS ORÇAMENTÁRIAS	DOTAÇÃO INICIAL (0)	DOTAÇÃO ATUALIZADA (e)	DESPESAS EMPENHADAS		SALDO (g)=(e-f)	DESPESAS LIQUIDADAS		SALDO (i)=(e-h)	DESPESAS PAGAS ATÉ O BIMESTRE (j)	ANSCRITAS EM RESTOS A PAGAR NÃO PROCESSADOS (k)
			NO BIMESTRE	ATÉ O BIMESTRE (f)		NO BIMESTRE	ATÉ O BIMESTRE (h)			
DESPESAS (exceto intr	61.567.240,00	61.567.240,00	5.489.505,68	29.463.599,64	31.103.640,36	14.026.135,51	46.641.084,49	12.000.339,63	14.337.444,13	
ORÇAMENTÁRIAS (VIZI)	57.025.740,00	56.795.740,00	5.488.317,89	28.167.577,50	28.628.162,60	14.049.356,37	42.746.483,63	11.124.410,39	14.118.311,13	
DESPESAS CORRENTES	36.942.140,00	36.489.447,20	2.354.000,00	20.825.000,00	15.664.447,20	10.368.871,61	26.090.575,59	7.820.600,66	10.426.138,39	
Pessoal e encargos so	25.500,00	25.500,00	0,00	0,00	25.500,00	0,00	25.500,00	0,00	0,00	
Juros e encargos da d	20.058.100,00	20.280.792,80	3.134.317,89	7.342.577,50	12.938.215,30	1.620.384,76	16.630.408,04	3.202.809,71	3.692.192,74	
Outras despesas corre	4.241.500,00	4.471.500,00	981.190,79	1.226.022,14	3.115.477,86	876.899,14	3.594.600,86	676.349,24	419.103,00	
DESPESAS DE CAPITAL	3.222.800,00	3.452.800,00	641.290,79	742.422,14	2.710.377,86	375.796,92	3.077.803,08	275.247,02	366.835,22	
Investimentos	1.028.700,00	1.028.700,00	330.000,00	533.600,00	465.100,00	501.102,22	517.597,78	501.102,22	52.407,78	
Amortização de dívida										

RELATÓRIO RESUMIDO DA EXECUÇÃO ORÇAMENTÁRIA
BALANÇO ORÇAMENTÁRIO
ORÇAMENTOS FISCAL E DA SEGURIDADE SOCIAL
2º BIMESTRE DE 2017 (Março a Abril)

Reserva de contingência	300.000,00	300.000,00	0,00	300.000,00	0,00	300.000,00	0,00	0,00
DESPESAS (Intra-orçamentárias)(IX)	0,00	0,00	0,00	0,00	0,00	0,00	0,00	0,00
SUBTOTAL DAS DESPESAS (X)=(VIII+IX)	61.567.240,00	61.567.240,00	6.489.508,68	29.463.599,64	32.103.640,36	8.646.808,31	14.926.155,51	46.641.084,49
AMORTIZAÇÃO DA DÍVIDA REFINANCIAMENTO (XI) AMORT. DA DÍVIDA INT Dívida mobiliária Outras dívidas AMORT. DA DÍVIDA EXT Dívida mobiliária Outras dívidas								
SUBTOTAL COM REFINANCIAMENTO (XII)=(X+XI)	61.567.240,00	61.567.240,00	6.489.508,68	29.463.599,64	32.103.640,36	8.646.808,31	14.926.155,51	46.641.084,49
SUPERAVIT (XIII)	-	-	-	-	-	-	1.388.134,55	-
TOTAL (XIV)=(XII+XIII)	61.567.240,00	61.567.240,00	6.489.508,68	29.463.599,64	32.103.640,36	8.646.808,31	16.314.290,06	46.641.084,49
Reserva do RPPS	0,00	0,00	0,00	0,00	0,00	0,00	0,00	0,00

RECEITAS ORÇAMENTÁRIAS	PREVISÃO INICIAL	PREVISÃO ATUALIZADA (e)	RECEITAS REALIZADAS			SALDO A REALIZAR (a-c)
			NO BIMESTRE (b)	ATE O BIMESTRE (c)	% c/a	
RECEITAS (Intra-orçamentárias) (II)	0,00	0,00	0,00	0,00	0,00	0,00
RECEITAS CORRENTES	0,00	0,00	0,00	0,00	0,00	0,00
RECEITAS DE CAPITAL	0,00	0,00	0,00	0,00	0,00	0,00

DESPESAS INTRA-ORÇAMENTÁRIAS	DOTAÇÃO INICIAL (d)	DOTAÇÃO ATUALIZADA (e)	DESPESAS EMPENHADAS (f)		SALDO (g)=(e-f)	DESPESAS LIQUIDADAS (h)		SALDO (i)=(e-h)	DESPESAS PAGAS ATÉ O BIMESTRE (j)	INSCRITAS EM RESTOS A PAGAR NÃO PROCESSADOS (k)
			NO BIMESTRE	ATE O BIMESTRE		NO BIMESTRE	ATE O BIMESTRE			
DESPESAS (intra- orçamentárias) (IX)	0,00	0,00	0,00	0,00	0,00	0,00	0,00	0,00	0,00	0,00
DESPESAS CORRENTES	0,00	0,00	0,00	0,00	0,00	0,00	0,00	0,00	0,00	0,00
DESPESAS DE CAPITAL	0,00	0,00	0,00	0,00	0,00	0,00	0,00	0,00	0,00	0,00

FONTE: SISTEMA: Aspec Informática - UNIDADE RESPONSÁVEL: Prefeitura Municipal de Bela Cruz - DATA DA EMISSÃO: 24/05/2017 - HORA DA EMISSÃO: 14:06:14

Notas: (e) - No rodapé da STM, não existe coluna para reduções de dotação. Por este motivo, as reduções foram deduzidas na própria coluna de 'Créditos adicionais', motivo pelo qual esta coluna poderá conter valores negativos, não sendo portanto necessário ser exibido valores negativos na coluna 'Créditos adicionais'.


ELISEO ROCHA ADRIANO
PREFEITO MUNICIPAL


ASCANTA CONTABILIDADE, ASSESSORIA E P
CONTADOR CRC: 10.881-7/E


ANTONIO SALES JUNIOR
GESTOR MUNICIPAL


CLEYSON FADO MENEZES PENNA
CHEFE DO CONTROLE INTERNO

FUNÇÃO / SUBFUNÇÃO	DOTAÇÃO INICIAL	DOTAÇÃO ATUALIZADA	DESPESAS EMPENHADAS			SALDO (c) = (a-b)	DESPESAS LIQUIDADAS			SALDO (e) = (a-d)	ANSCRITAS EM RESTOS A PAGAR NÃO PROCESSADOS (f)
			NO BIMESTRE	ATE O BIMESTRE (b)	% (b/total a)		NO BIMESTRE	ATE O BIMESTRE (d)	% (d/total e)		
DESPESAS (EXCETO INTRA-ORÇAMENTARIAS) (1)	61.567.240,00	61.567.240,00	6.489.598,68	29.463.599,64	100,00	32.203.640,36	6.646.808,31	14.926.155,51	100,00	46.641.084,49	14.537.444,13
LEGISLATIVA	1.980.000,00	1.980.000,00	1.633.154,03	1.633.154,03	5,34	346.845,97	588.381,49	588.381,49	4,01	1.381.618,52	2.034.772,54
Ação Legislativa	1.980.000,00	1.980.000,00	1.633.154,03	1.633.154,03	5,34	346.845,97	588.381,49	588.381,49	4,01	1.381.618,52	2.034.772,54
ADMINISTRAÇÃO	8.827.800,00	9.008.326,50	731.269,93	4.868.185,65	16,52	4.140.140,85	1.228.737,21	2.207.945,00	14,79	6.800.381,50	2.660.240,65
Administração Geral	6.327.300,00	6.607.826,50	731.269,93	4.868.185,65	16,52	3.739.640,85	1.228.737,21	2.207.945,00	14,79	6.399.881,50	2.660.240,65
Administração Financeira	152.000,00	152.000,00	0,00	0,00	0,00	152.000,00	0,00	0,00	0,00	152.000,00	0,00
Contrôle Interno	97.000,00	97.000,00	0,00	0,00	0,00	97.000,00	0,00	0,00	0,00	97.000,00	0,00
Normalização e Fiscalização	151.500,00	151.500,00	0,00	0,00	0,00	151.500,00	0,00	0,00	0,00	151.500,00	0,00
ASSISTENCIA SOCIAL	2.647.200,00	2.679.427,00	140.618,17	414.325,62	1,41	2.365.101,38	94.224,83	149.749,93	1,00	2.529.677,07	264.575,69
Administração Geral	110.500,00	4.508,00	0,00	0,00	0,00	4.508,00	0,00	0,00	0,00	4.508,00	0,00
Assistência ao Idoso	41.900,00	41.900,00	14.055,00	14.055,00	0,05	27.845,00	0,00	0,00	0,00	41.900,00	14.055,00
Assistência ao Portador de D	16.100,00	16.100,00	0,00	0,00	0,00	16.100,00	0,00	0,00	0,00	16.100,00	0,00
Assistência à Criança e ao A	496.600,00	602.592,00	100,00	50.500,00	0,21	542.092,00	17.014,73	34.382,37	0,23	568.209,63	26.117,63
Assistência Comunitária	1.960.700,00	1.992.927,00	126.483,17	326.770,62	1,11	1.666.156,38	77.209,90	132.468,20	0,76	1.879.458,80	233.302,42
Alimentação e Nutrição	21.400,00	21.400,00	0,00	13.000,00	0,04	8.400,00	0,00	1.899,41	0,01	19.500,59	11.101,59
SAUDE	15.101.840,00	15.701.115,30	947.301,69	8.174.632,15	27,74	7.026.483,15	2.018.468,75	3.629.959,45	24,32	11.671.233,85	4.544.673,70
Administração Geral	3.458.300,00	3.485.363,30	259.486,62	1.991.307,45	6,76	1.494.057,85	471.128,61	826.510,81	5,54	2.558.854,49	1.164.796,64
Assistência Comunitária	27.000,00	27.000,00	0,00	0,00	0,00	27.000,00	0,00	0,00	0,00	27.000,00	0,00
Atenção Básica	5.748.040,00	5.820.210,00	438.396,41	3.959.159,41	10,38	2.761.090,59	801.143,12	1.206.976,52	6,09	4.613.273,48	1.832.181,89
Assistência Hospitalar e Amb	5.008.600,00	5.008.600,00	245.416,66	2.553.665,29	8,87	2.449.934,71	643.273,33	1.403.594,25	9,42	3.603.035,75	1.148.071,04
SupORTE Profilático e Terapê	54.000,00	54.000,00	0,00	0,00	0,00	54.000,00	0,00	0,00	0,00	54.000,00	0,00
Vigilância Sanitária	805.900,00	805.900,00	4.000,00	570.500,00	1,94	235.400,00	102.923,79	180.677,87	1,26	615.022,13	379.622,13
EDUCAÇÃO	25.356.800,00	24.925.871,20	2.226.685,08	11.142.995,59	38,16	13.682.875,61	3.787.449,87	6.865.599,68	46,00	20.050.274,52	4.377.595,91
Administração Geral	1.580.100,00	1.675.100,00	223.561,61	794.462,69	2,70	880.637,31	185.123,84	277.400,60	1,86	1.397.699,40	517.061,69

FUNÇÃO / SUBFUNÇÃO	DOTAÇÃO INICIAL	DOTAÇÃO ATUALIZADA	DESPESAS EMPENHADAS		SALDO (c) = (a-b)	DESPESAS LIQUIDADAS		SALDO (e) = (a-d)	INSCRITAS EM RESTOS A PAGAR NÃO PROCESSADOS (f)
			NO BIMESTRE	ATÉ O BIMESTRE (b)		NO BIMESTRE	ATÉ O BIMESTRE (d)		
Alimentação e Nutrição	877.700,00	877.700,00	0,00	82.319,45	0,00	82.319,45	0,55	795.380,55	0,00
Ensino Fundamental	14.419.800,00	14.208.098,20	1.498.702,49	7.056.030,57	7.150.067,63	2.476.244,05	30,76	9.616.077,25	2.466.009,67
Ensino Médio	21.200,00	21.200,00	0,00	0,00	21.200,00	0,00	0,00	21.200,00	0,00
Ensino Superior	131.200,00	131.200,00	24.500,00	69.590,00	61.610,00	45.090,00	0,30	86.110,00	24.500,00
Educação Infantil	5.320.000,00	5.430.000,00	80.589,28	2.377.688,63	3.052.303,37	629.930,63	8,98	4.089.114,03	1.036.811,66
Educação de Jovens e Adultos	157.000,00	157.000,00	0,00	110.000,00	47.100,00	76.195,10	0,27	116.761,94	69.661,54
Educação Básica	2.851.800,00	2.925.513,00	299.211,70	750.894,25	1.674.678,75	474.866,25	3,27	1.938.028,75	283.350,00
CULTURA	1.473.700,00	1.494.600,00	21.815,66	725.694,42	768.901,38	112.620,75	1,70	1.441.305,07	472.599,49
Administração Geral	629.400,00	650.300,00	21.815,66	383.494,42	768.901,38	70.640,11	1,13	481.862,27	215.046,69
Difusão Cultural	844.300,00	844.300,00	0,00	342.200,00	502.100,00	41.980,64	0,57	759.420,00	217.352,90
DIREITOS DA CIDADANIA	385.800,00	105.800,00	0,00	28.715,40	77.084,60	395,95	0,09	91.896,73	14.912,13
Comunicação Social	385.800,00	105.800,00	0,00	28.715,40	77.084,60	395,95	0,09	91.896,73	14.912,13
URBANISMO	3.348.400,00	3.348.400,00	360.988,53	1.326.601,19	1.811.798,81	330.820,13	3,19	2.011.845,50	990.046,69
Infra Estrutura Urbana	1.137.900,00	1.137.900,00	0,00	490.800,00	647.100,00	87.778,63	0,84	1.073.029,63	385.919,61
Serviços Urbanos	2.208.000,00	2.208.000,00	360.988,53	1.035.801,19	1.172.198,81	263.041,30	2,76	1.796.515,87	674.117,06
Transportes Coletivos Urbano	2.500,00	2.500,00	0,00	0,00	2.500,00	0,00	0,00	2.500,00	0,00
HABITAÇÃO	2.000,00	2.000,00	0,00	0,00	2.000,00	0,00	0,00	2.000,00	0,00
Habitacao Rural	2.000,00	2.000,00	0,00	0,00	2.000,00	0,00	0,00	2.000,00	0,00
SANEAMENTO	56.200,00	56.200,00	0,00	0,00	56.200,00	0,00	0,00	56.200,00	0,00
Saneamento Básico Rural	4.200,00	4.200,00	0,00	0,00	4.200,00	0,00	0,00	4.200,00	0,00
Saneamento Básico Urbano	11.000,00	11.000,00	0,00	0,00	11.000,00	0,00	0,00	11.000,00	0,00
Abastecimento	3.000,00	3.000,00	0,00	0,00	3.000,00	0,00	0,00	3.000,00	0,00
GESTÃO AMBIENTAL	153.800,00	153.800,00	0,00	0,00	153.800,00	0,00	0,00	153.800,00	0,00
Vigilância Sanitária	54.800,00	54.800,00	0,00	0,00	54.800,00	0,00	0,00	54.800,00	0,00
Preservação e Conservação Ambiental	56.500,00	56.500,00	0,00	0,00	56.500,00	0,00	0,00	56.500,00	0,00
Controle Ambiental	32.000,00	32.000,00	0,00	0,00	32.000,00	0,00	0,00	32.000,00	0,00
Recuperação de Áreas Degradadas	2.500,00	2.500,00	0,00	0,00	2.500,00	0,00	0,00	2.500,00	0,00

Handwritten signatures and initials in blue ink, including a large signature at the top right and another at the bottom right.

FUNÇÃO / SUBFUNÇÃO	DOTAÇÃO INICIAL	DOTAÇÃO ATUALIZADA	DESPESAS EMPENHADAS		SALDO (c) = (a-b)	DESPESAS LIQUIDADAS		SALDO (e) = (a-d)	INSCRITAS EM RESTOS A PAGAR NÃO PROCESSADOS (f)
			NO BIMESTRE	ATE O BIMESTRE (b)		NO BIMESTRE	ATE O BIMESTRE (d)		
		(a)		(b/total) %			(d/total) %		
Recursos Hidricos	10.000,00	10.000,00	0,00	0,00	10.000,00	0,00	0,00	10.000,00	0,00
AGRICULTURA	104.400,00	204.400,00	115.547,64	115.547,64	88.852,36	0,39	0,77	88.852,36	0,00
Recursos Hidricos	20.000,00	120.000,00	115.547,64	115.547,64	4.452,36	0,39	0,77	4.452,36	0,00
Abastecimento	40.600,00	40.600,00	0,00	0,00	40.600,00	0,00	0,00	40.600,00	0,00
Extensão Rural	43.800,00	43.800,00	0,00	0,00	43.800,00	0,00	0,00	43.800,00	0,00
INDUSTRIA	0,00	280.000,00	50.000,00	50.000,00	230.000,00	0,17	0,06	271.033,33	41.033,33
Promoção Industrial	0,00	280.000,00	50.000,00	50.000,00	230.000,00	0,17	0,06	271.033,33	41.033,33
COMERCIO E SERVIÇOS	46.000,00	46.000,00	0,00	0,00	46.000,00	0,00	0,00	46.000,00	0,00
EMPREGABILIDADE	40.000,00	40.000,00	0,00	0,00	40.000,00	0,00	0,00	40.000,00	0,00
Promoção Comercial	6.000,00	6.000,00	0,00	0,00	6.000,00	0,00	0,00	6.000,00	0,00
COMUNICAÇÕES	7.200,00	7.200,00	0,00	1.200,00	6.000,00	0,00	0,00	6.000,00	0,00
Telecomunicações	7.200,00	7.200,00	0,00	1.200,00	6.000,00	0,00	0,00	6.000,00	0,00
ENERGIA	2.500,00	2.500,00	0,00	0,00	2.500,00	0,00	0,00	2.500,00	0,00
Energia Elétrica	2.500,00	2.500,00	0,00	0,00	2.500,00	0,00	0,00	2.500,00	0,00
TRANSPORTE	201.000,00	202.000,00	0,00	0,00	202.000,00	0,00	0,00	202.000,00	0,00
Transporte Rodoviário	201.000,00	202.000,00	0,00	0,00	202.000,00	0,00	0,00	202.000,00	0,00
DESPORTO E LAZER	373.400,00	373.400,00	12.147,95	128.947,95	244.451,05	0,44	0,30	328.749,27	84.297,22
Administração Geral	183.700,00	183.700,00	12.147,95	128.947,95	54.752,05	0,44	0,30	139.049,27	84.297,22
Turismo	4.500,00	4.500,00	0,00	0,00	4.500,00	0,00	0,00	4.500,00	0,00
Desporto de rendimento	25.000,00	25.000,00	0,00	0,00	25.000,00	0,00	0,00	25.000,00	0,00
Desporto Comunitário	110.100,00	110.200,00	0,00	0,00	110.200,00	0,00	0,00	110.200,00	0,00
Lazer	50.000,00	50.000,00	0,00	0,00	50.000,00	0,00	0,00	50.000,00	0,00
ENCARGOS ESPECIAIS	1.194.200,00	1.194.200,00	350.000,00	553.600,00	640.600,00	1,88	3,36	693.097,78	52.497,78
Serviço de Dívida Interna	894.200,00	894.200,00	350.000,00	553.600,00	340.600,00	1,88	3,36	393.097,78	52.497,78
Outros Encargos Especiais	300.000,00	300.000,00	0,00	0,00	300.000,00	0,00	0,00	300.000,00	0,00
RESERVA DE CONTINGENCIA	300.000,00	300.000,00	0,00	0,00	300.000,00	0,00	0,00	300.000,00	0,00
Reserva de Contingência	300.000,00	300.000,00	0,00	0,00	300.000,00	0,00	0,00	300.000,00	0,00

Handwritten signature and initials in blue ink.

FUNÇÃO / SUBFUNÇÃO	DOTAÇÃO INICIAL	DOTAÇÃO ATUALIZADA (a)	DESPESAS EMPENHADAS		SALDO (c) = (a-b)	DESPESAS LIQUIDADAS		SALDO (e) = (a-d)	INSCRITAS EM RESTOS A PAGAR NÃO PROCESSADOS (f)		
			NO BIMESTRE	ATE O BIMESTRE (b)		NO BIMESTRE	ATE O BIMESTRE (d)				
				$\frac{x}{(b)/total}$		$\frac{x}{(d)/total}$					
DESPESAS (INTRA-ORÇAMENTARIAS) (II)	0,00	0,00	0,00	0,00	0,00	0,00	0,00	0,00	0,00		
TOTAL (III) = (I + II)	61.567.240,00	61.567.240,00	6.489.508,68	29.463.599,64	100,00	32.103.640,36	8.646.808,31	14.926.155,51	100,00	45.641.084,49	14.537.444,33

FONTE: SISTEMA: ASPEC Informativa - UNIDADE RESPONSÁVEL: Prefeitura Municipal de Bela Cruz - DATA DA EMISSÃO: 24/05/2017 - HORA DA EMISSÃO: 14:07:54

ELIETE ROCHA ADRIANO
PREFEITO MUNICIPAL

ASCONTA CONTRABILIDADE, ASSESSORIA E PR.
CONTADOR CÍCLO JORGE

ANTÔNIO SALES JUNIOR
GESTOR MUNICIPAL

CLEYSON SALDIN VENÊSES PENHA
CHEFE DO CONTROLE INTERNO

ESPECIFICAÇÃO	EVOLUÇÃO DA RECEITA REALIZADA NOS ÚLTIMOS 12 MESES											
	Mai/2016	Jun/2016	Jul/2016	Ago/2016	Set/2016	Out/2016	Nov/2016	Out/2016	Nov/2016	Out/2016	Nov/2016	Nov/2016
RECEITAS CORRENTES (I)	4.776.893,87	4.601.964,98	4.218.536,14	3.837.609,22	3.600.878,52	4.210.292,91	5.601.682,28	4.210.292,91	5.601.682,28	4.210.292,91	5.601.682,28	5.601.682,28
Receita tributária	39.621,03	73.904,48	83.595,14	36.071,77	45.440,51	55.730,55	63.797,15	55.730,55	63.797,15	55.730,55	63.797,15	63.797,15
IPTU	0,00	0,00	0,00	13,12	368,40	3.856,70	3.856,70	3.856,70	3.856,70	3.856,70	3.856,70	3.856,70
ISS	23.722,33	28.772,32	45.262,88	28.530,54	35.874,33	29.008,16	32.000,24	29.008,16	32.000,24	29.008,16	32.000,24	32.000,24
ITBI	13.026,99	28.642,52	13.060,14	3.329,74	3.270,50	1.302,74	18.528,41	1.302,74	18.528,41	1.302,74	18.528,41	18.528,41
IRRF	0,00	13.400,70	15.862,06	0,00	3.707,88	19.915,68	0,00	19.915,68	0,00	19.915,68	0,00	0,00
Outras receitas tributárias	2.877,71	3.282,64	9.409,66	4.198,37	3.219,40	1.648,37	4.735,93	1.648,37	4.735,93	1.648,37	4.735,93	4.735,93
Receita de contribuições	12.001,26	14.286,85	7.044,40	13.018,53	10.921,83	8.480,56	9.682,06	8.480,56	9.682,06	8.480,56	9.682,06	9.682,06
Receita patrimonial	32.923,69	28.290,97	22.340,50	25.033,44	20.022,58	17.343,68	19.211,26	17.343,68	19.211,26	17.343,68	19.211,26	19.211,26
Receita de serviços	222,57	208,08	208,08	354,96	118,51	85,68	37,74	85,68	37,74	85,68	37,74	37,74
Transferências correntes	4.691.340,80	4.371.601,77	4.101.948,25	3.736.941,26	3.437.714,50	4.126.503,92	5.487.763,22	4.126.503,92	5.487.763,22	4.126.503,92	5.487.763,22	5.487.763,22
Cota-parte do FPM	2.047.235,82	1.691.896,30	1.878.735,88	1.520.939,68	1.226.872,82	1.501.376,10	2.739.535,07	1.501.376,10	2.739.535,07	1.501.376,10	2.739.535,07	2.739.535,07
Cota-parte do ICMS	309.733,03	305.593,26	306.665,05	322.298,04	325.674,33	321.788,40	347.399,21	321.788,40	347.399,21	321.788,40	347.399,21	347.399,21
Cota-parte do IPVA	47.698,24	22.388,84	20.992,04	10.267,27	9.387,55	7.659,73	3.855,02	7.659,73	3.855,02	7.659,73	3.855,02	3.855,02
Cota-parte do ITR	16,92	292,61	58,11	178,21	54,45	1.042,34	198,73	1.042,34	198,73	1.042,34	198,73	198,73
Transferências da LC 87/96	1.068,45	1.008,45	1.008,45	1.008,45	1.008,45	1.008,45	1.008,45	1.008,45	1.008,45	1.008,45	1.008,45	1.008,45
Transferências da LC 61/89	1.060,94	631,29	827,77	1.008,45	449,17	1.003,22	1.008,45	1.003,22	1.008,45	1.003,22	1.008,45	1.008,45
Outras transferências correntes	1.591.804,80	1.606.264,11	1.157.746,27	1.265.590,14	1.183.370,88	1.252.873,57	1.639.709,26	1.252.873,57	1.639.709,26	1.252.873,57	1.639.709,26	1.639.709,26
Transferências do Fundeb	695.302,60	743.826,91	738.844,88	615.792,69	619.952,05	1.039.769,11	1.188.888,65	1.039.769,11	1.188.888,65	1.039.769,11	1.188.888,65	1.188.888,65
Outras transferências correntes	78,52	113.674,83	3.329,77	26.189,26	86.620,49	2.148,94	18.688,65	2.148,94	18.688,65	2.148,94	18.688,65	18.688,65
Outras receitas correntes	471.866,98	399.824,31	307.007,63	369.058,18	333.000,87	365.244,23	616.779,92	365.244,23	616.779,92	365.244,23	616.779,92	616.779,92
deduções (II)	471.866,98	399.824,31	307.007,63	369.058,18	333.000,87	365.244,23	616.779,92	365.244,23	616.779,92	365.244,23	616.779,92	616.779,92
ded. de receita para formação do Fundeb	471.866,98	399.824,31	307.007,63	369.058,18	333.000,87	365.244,23	616.779,92	365.244,23	616.779,92	365.244,23	616.779,92	616.779,92
RECEITA CORRENTE LÍQUIDA (III)=(I-II)	4.305.026,89	4.202.140,67	3.911.528,89	3.468.551,04	3.267.877,65	3.845.048,68	4.984.902,36	3.845.048,68	4.984.902,36	3.845.048,68	4.984.902,36	4.984.902,36





O FUTURO É AGORA

Ceará
Governo Municipal de Bela Cruz
Consolidado

RELATÓRIO RESUMIDO DA EXECUÇÃO ORÇAMENTÁRIA
DEMONSTRATIVO DA RECEITA CORRENTE LÍQUIDA
ORÇAMENTO FISCAL E DA SEGURIDADE SOCIAL
2º bimestre de 2017 (até Abril)

RREO - ANEXO 3 (LRF, Art. 53, inciso I)

Pag.: 0002

R\$ 1,00

ESPECIFICAÇÃO	EVOLUÇÃO DA RECEITA REALIZADA NOS ÚLTIMOS 12 MESES					TOTAL (ÚLTIMOS 12 MESES)	PREVISÃO ATUALIZADA EXERCÍCIO
	Dez/2016	Jan/2017	Fev/2017	Mar/2017	Abr/2017		
RECEITAS CORRENTES (I)	9.536.829,36	3.856.264,46	5.681.301,46	4.321.073,44	4.181.607,94	58.474.934,58	65.953.840,00
Receita tributária	893.798,46	67.780,46	4.168,82	169.431,06	107.039,84	1.680.365,23	984.200,00
IPTU	8.591,00	1.060,92	12,42	0,00	139,96	20.397,47	3.600,00
ISS	87.167,10	49.462,95	27.952,73	49.223,89	34.145,01	473.622,38	388.100,00
ITBI	1.386,94	2.223,16	6.428,72	0,00	217,08	97.417,44	78.600,00
IRRF	788.613,72	10.888,33	6.204,77	119.666,15	72.467,69	1.050.837,20	470.200,00
Outras receitas tributárias	1.333,70	4.344,84	1.507,18	341,02	90,10	37.889,54	31.700,00
Receita de contribuições	9.047,72	13.491,43	6.074,82	7.972,48	8.725,28	120.766,63	56.800,00
Receita patrimonial	22.932,14	27.023,64	36.328,32	35.315,92	22.729,14	309.544,89	1.110.035,18
Receita de serviços	133,68	0,00	0,00	0,00	0,00	1.689,30	6.100,00
Transferências correntes	8.596.823,48	3.729.007,56	5.594.024,55	4.144.526,75	4.040.905,63	56.059.113,61	63.775.504,82
Cota-parte do FPM	4.282.105,07	1.838.671,67	2.331.488,33	1.460.870,18	1.760.039,84	24.666.104,46	21.090.600,00
Cota-parte do ICMS	334.394,57	328.883,35	160.133,49	387.572,40	278.938,38	3.224.082,91	3.670.900,00
Cota-parte do IPVA	10.023,36	97.396,03	152.771,74	69.907,41	62.868,98	517.246,41	446.100,00
Cota-parte do ITR	268,62	110,02	67,50	50,18	475,26	3.323,18	2.800,00
Transferências da LC 87/96	1.008,45	930,92	930,92	930,92	930,92	11.901,78	1.400,00
Transferências da LC 61/89	1.115,44	929,85	933,59	749,71	904,69	11.070,19	11.200,00
Transferências do Fundeb	2.547.125,43	1.151.220,05	2.302.164,63	1.452.998,94	1.331.022,61	18.499.960,19	18.669.700,00
Outras transferências correntes	1.422.612,14	330.865,64	643.504,33	771.497,53	565.705,07	9.025.233,99	19.866.804,82
Outras receitas correntes	14.136,88	18.061,41	13.824,33	13.824,33	13.824,33	5.303.454,93	4.200,00
DEDUÇÕES (II)	729.720,02	449.384,35	529.271,00	384.006,06	420.833,63	5.355.998,80	4.447.900,00
Ded. de receita para formação do Fundeb	729.720,02	449.384,35	529.271,00	384.006,06	420.833,63	5.355.998,80	4.447.900,00
RECEITA CORRENTE LÍQUIDA (III)=(I-II)	8.807.109,34	3.406.880,11	5.152.030,46	3.987.067,38	3.760.772,31	53.118.935,78	61.505.940,00


FORNTE: SISTEMA: Aspec Informática - UNIDADE RESPONSÁVEL: Prefeitura Municipal de Bela Cruz - DATA DA EMISSÃO: 24/05/2017 - HORA DA EMISSÃO: 14:09:33

RELATÓRIO RESUMIDO DA EXECUÇÃO ORÇAMENTÁRIA
DEMONSTRATIVO DA RECEITA CORRENTE LÍQUIDA
ORÇAMENTO FISCAL E DA SEGURIDADE SOCIAL
2º bimestre de 2017 (até Abril)

Pag.: 0003

R\$ 1,00


ELIESIO ROLCHA ADRIANO
PREFEITO MUNICIPAL


ASCANTA CONTABILIDADE, ASSESSORIA E PR
CONTADOR CRC: 610274/E


ANTONIO SALES JUNIOR
GESTOR MUNICIPAL


CLEYSON FABIO MENEZES PENHA
CHEFE DO CONTROLE INTERNO

2º bimestre de 2017 (Março a Abril)

RREO - ANEXO 4 (LRF, Art. 53, inciso II)

R\$ 1,00

PLANO PREVIDENCIÁRIO

RECEITAS PREVIDENCIÁRIAS - RPPS	PREVISÃO INICIAL	PREVISÃO ATUALIZADA	RECEITAS REALIZADAS	
			ATÉ O BIMESTRE 2017	ATÉ O BIMESTRE 2016
RECEITAS CORRENTES (c)	0,00	0,00	0,00	0,00
Receita de contribuições dos segurados	0,00	0,00	0,00	0,00
Civil	0,00	0,00	0,00	0,00
Ativo	0,00	0,00	0,00	0,00
Inativo	0,00	0,00	0,00	0,00
Pensionista	0,00	0,00	0,00	0,00
Militar	0,00	0,00	0,00	0,00
Ativo	0,00	0,00	0,00	0,00
Inativo	0,00	0,00	0,00	0,00
Pensionista	0,00	0,00	0,00	0,00
Receita de contribuições patronais	0,00	0,00	0,00	0,00
Civil	0,00	0,00	0,00	0,00
Ativo	0,00	0,00	0,00	0,00
Inativo	0,00	0,00	0,00	0,00
Pensionista	0,00	0,00	0,00	0,00
Militar	0,00	0,00	0,00	0,00
Ativo	0,00	0,00	0,00	0,00
Inativo	0,00	0,00	0,00	0,00
Pensionista	0,00	0,00	0,00	0,00
Em regime de parcelamento de débitos	0,00	0,00	0,00	0,00
Receita patrimonial	0,00	0,00	0,00	0,00
Receita tributária	0,00	0,00	0,00	0,00
Receita de valores mobiliários	0,00	0,00	0,00	0,00
Outras receitas patrimoniais	0,00	0,00	0,00	0,00
Receitas de serviços	0,00	0,00	0,00	0,00
Receitas de aporte periódico de valores predefinidos	0,00	0,00	0,00	0,00



2º bimestre de 2017 (Março a Abril)

Outras receitas correntes	0,00	0,00	0,00	0,00	0,00	0,00
Compensação previdenciária do RPPS para o RPPS	0,00	0,00	0,00	0,00	0,00	0,00
Demais receitas correntes	0,00	0,00	0,00	0,00	0,00	0,00
RECEITAS DE CAPITAL (II)	0,00	0,00	0,00	0,00	0,00	0,00
Alienação de bens, direitos e ativos	0,00	0,00	0,00	0,00	0,00	0,00
Amortização de empréstimos	0,00	0,00	0,00	0,00	0,00	0,00
Outras receitas de capital	0,00	0,00	0,00	0,00	0,00	0,00
TOTAL REC. PREVID. RPPS (III) = (I + II)	0,00	0,00	0,00	0,00	0,00	0,00

PLANO PREVIDENCIÁRIO

DESPESAS PREVIDENCIÁRIAS - RPPS	DOTAÇÃO INICIAL	DOTAÇÃO ATUALIZADA	DESPESAS EMPENHADAS		DESPESAS LIQUIDADAS		INSCRITAS EM RESTOS A PAGAR NÃO PROCESSADAS EM EXERCÍCIO 2016
			ATÉ O BIMESTRE 2017	ATÉ O BIMESTRE 2016	ATÉ O BIMESTRE 2017	ATE O BIMESTRE 2016	
ADMINISTRAÇÃO (IV)	0,00	0,00	0,00	0,00	0,00	0,00	0,00
Despesas correntes	0,00	0,00	0,00	0,00	0,00	0,00	0,00
Despesas de capital	0,00	0,00	0,00	0,00	0,00	0,00	0,00
PREVIDÊNCIA (V)	0,00	0,00	0,00	0,00	0,00	0,00	0,00
Benefícios - Civil	0,00	0,00	0,00	0,00	0,00	0,00	0,00
Aposentadorias	0,00	0,00	0,00	0,00	0,00	0,00	0,00
Pensões	0,00	0,00	0,00	0,00	0,00	0,00	0,00
Outros benefícios previdenciários	0,00	0,00	0,00	0,00	0,00	0,00	0,00
Benefícios - Militar	0,00	0,00	0,00	0,00	0,00	0,00	0,00
Retórgas	0,00	0,00	0,00	0,00	0,00	0,00	0,00
Pensões	0,00	0,00	0,00	0,00	0,00	0,00	0,00
Outros benefícios previdenciários	0,00	0,00	0,00	0,00	0,00	0,00	0,00
Outras despesas previdenciárias	0,00	0,00	0,00	0,00	0,00	0,00	0,00
Compens. prev. do RPPS para o RPPS	0,00	0,00	0,00	0,00	0,00	0,00	0,00
Demais despesas previdenciárias	0,00	0,00	0,00	0,00	0,00	0,00	0,00
TOTAL DESP. PREVID. RPPS (VI) = (IV + V)	0,00	0,00	0,00	0,00	0,00	0,00	0,00

[Handwritten signatures and initials in blue ink]



O FUTURO É AGORA

Ceará
Governo Municipal de Bela Cruz
Constituído
ORÇAMENTO DA SEGURIDADE SOCIAL

RELATÓRIO RESUMIDO DA EXECUÇÃO ORÇAMENTÁRIA
DEMONST. DAS RECEITAS E DESPESAS PREVIDENCIÁRIAS
DO REGIME PRÓPRIO DOS SERVIDORES PÚBLICOS

Pag.: 0003

2º bimestre de 2017 (Março e Abril)

	0,00	0,00	0,00	0,00	0,00	0,00	0,00	0,00	0,00	0,00
RESULTADO PREVIDENCIÁRIO (VII)=(III-VI)										

[Handwritten signatures in blue ink]

Ceará
Governo Municipal de Bela Cruz
CONSOLIDADO
ORÇAMENTO DA SEGURIDADE SOCIAL

RELATÓRIO RESUMIDO DA EXECUÇÃO ORÇAMENTÁRIA
DEMONST. DAS RECEITAS E DESPESAS PREVIDENCIÁRIAS
DO REGIME PRÓPRIO DOS SERVIDORES PÚBLICOS

2º Bimestre de 2017 (Março e Abril)

RECURSOS RPPS ARRECADADOS EM EXERCÍCIOS ANTERIORES	PREVISÃO ORÇAMENTÁRIA
Valor	0,00
RESERVA ORÇAMENTÁRIA DO RPPS	PREVISÃO ORÇAMENTÁRIA
Valor	0,00
APORTES DE RECURSOS PARA O PLANO PREVIDENCIÁRIO DO RPPS	APORTES REALIZADOS
Plano de amortização - Contribuição gastronômica suplementar	0,00
Plano de amortização - Aporte periódico de valores pre	0,00
Outros aportes para o RPPS	0,00
Recursos para cobertura de déficit financeiro	0,00
BENS E DIREITOS DO RPPS	PERÍODO DE REFERÊNCIA
	2017 2016
Caixa e equivalência de caixa	0,00 0,00
Investimentos e aplicações	0,00 0,00
Outros bens e direitos	536.438,91 536.438,91

FONTE: SISTEMA: Aspec Informática - UNZO RESPONSÁVEL: Prefeitura Municipal de Bela Cruz - DATA DA EMISSÃO: 24/05/2017 - HORA: 14:12:21



O FUTURO É AGORA

Ceará
 Governo Municipal de Bela Cruz
 CONSOLIDADO
 ORÇAMENTO DA SEGURIDADE SOCIAL

RELATÓRIO RESUMIDO DA EXECUÇÃO ORÇAMENTÁRIA
 DEMONST. DAS RECEITAS E DESPESAS PREVIDENCIÁRIAS
 DO REGIME PRÓPRIO DOS SERVIDORES PÚBLICOS

Pag.: 0005

2º bimestre de 2017 (Março a Abril)

ANEXO 4 (LRF, Art. 33, inciso II)

R\$ 1,00

PLANO FINANCEIRO

RECEITAS PREVIDENCIÁRIAS - RPPS	PREVISÃO INICIAL	PREVISÃO ATUALIZADA	RECEITAS REALIZADAS	
			ATÉ O BIMESTRE 2017	ATÉ O BIMESTRE 2016
RECEITAS CORRENTES (VIII)	0,00	0,00	0,00	0,00
Receita de contribuições dos segurados	0,00	0,00	0,00	0,00
Civil	0,00	0,00	0,00	0,00
Ativo	0,00	0,00	0,00	0,00
Inativo	0,00	0,00	0,00	0,00
Pensionista	0,00	0,00	0,00	0,00
Militar	0,00	0,00	0,00	0,00
Ativo	0,00	0,00	0,00	0,00
Inativo	0,00	0,00	0,00	0,00
Pensionista	0,00	0,00	0,00	0,00
Receita de contribuições patronais	0,00	0,00	0,00	0,00
Civil	0,00	0,00	0,00	0,00
Ativo	0,00	0,00	0,00	0,00
Inativo	0,00	0,00	0,00	0,00
Pensionista	0,00	0,00	0,00	0,00
Militar	0,00	0,00	0,00	0,00
Ativo	0,00	0,00	0,00	0,00
Inativo	0,00	0,00	0,00	0,00
Pensionista	0,00	0,00	0,00	0,00
Em regime de parcelamento de débitos	0,00	0,00	0,00	0,00
Receita patrimonial	0,00	0,00	0,00	0,00
Receita Imobiliária	0,00	0,00	0,00	0,00
Receita de valores mobiliários	0,00	0,00	0,00	0,00
Outras receitas patrimoniais	0,00	0,00	0,00	0,00
Receitas de serviços	0,00	0,00	0,00	0,00
Outras receitas correntes	0,00	0,00	0,00	0,00

2º bimestre de 2017 (Março e Abril)

	0,00	0,00	0,00	0,00	0,00	0,00
Compensação previdenciária do RGPS para o RPPS						
Demais receitas correntes	0,00	0,00	0,00	0,00	0,00	0,00
RECEITAS DE CAPITAL (IX)	0,00	0,00	0,00	0,00	0,00	0,00
Alienação de bens, direitos e ativos	0,00	0,00	0,00	0,00	0,00	0,00
Amortização de empréstimos	0,00	0,00	0,00	0,00	0,00	0,00
Outras receitas de capital	0,00	0,00	0,00	0,00	0,00	0,00
TOTAL REC. PREVID. RPPS (X) = (VIII + IX)	0,00	0,00	0,00	0,00	0,00	0,00

PLANO FINANCEIRO

	DOTAÇÃO INICIAL	DOTAÇÃO ATUALIZADA	DESPESAS EMPENHADAS		DESPESAS LIQUIDADAS		INSCRITAS EM RESTOS A PAGAR NÃO PROCESSADAS EM EXERCÍCIO 2016
			ATÉ O BIMESTRE 2017	ATÉ O BIMESTRE 2016	ATÉ O BIMESTRE 2017	ATÉ O BIMESTRE 2016	
DESPESAS PREVIDENCIÁRIAS - RPPS							
ADMINISTRAÇÃO (XI)	0,00	0,00	0,00	0,00	0,00	0,00	0,00
Despesas correntes	0,00	0,00	0,00	0,00	0,00	0,00	0,00
Despesas de capital	0,00	0,00	0,00	0,00	0,00	0,00	0,00
PREVIDÊNCIA (XII)	0,00	0,00	0,00	0,00	0,00	0,00	0,00
Benefícios - Civil	0,00	0,00	0,00	0,00	0,00	0,00	0,00
Aposentadorias	0,00	0,00	0,00	0,00	0,00	0,00	0,00
Pensões	0,00	0,00	0,00	0,00	0,00	0,00	0,00
Outros benefícios previdenciários	0,00	0,00	0,00	0,00	0,00	0,00	0,00
Benefícios - Militar	0,00	0,00	0,00	0,00	0,00	0,00	0,00
Reformas	0,00	0,00	0,00	0,00	0,00	0,00	0,00
Pensões	0,00	0,00	0,00	0,00	0,00	0,00	0,00
Outros benefícios previdenciários	0,00	0,00	0,00	0,00	0,00	0,00	0,00
Outras despesas previdenciárias	0,00	0,00	0,00	0,00	0,00	0,00	0,00
Compens. prev. do RPPS para o RGPS	0,00	0,00	0,00	0,00	0,00	0,00	0,00
Demais despesas previdenciárias	0,00	0,00	0,00	0,00	0,00	0,00	0,00
TOTAL DESP. PREVID. RPPS (XIII) = (XI + XII)	0,00	0,00	0,00	0,00	0,00	0,00	0,00

Handwritten signatures and initials in blue ink, including a large signature on the right side of the page.



O FUTURO É AGORA

Ceará
Governo Municipal de Bela Cruz
CONSO 110400
ORÇAMENTO DA SEGURIDADE SOCIAL

RELATÓRIO RESUMIDO DA EXECUÇÃO ORÇAMENTÁRIA
DEMONST. DAS RECEITAS E DESPESAS PREVIDENCIÁRIAS
DO REGIME PRÓPRIO DOS SERVIDORES PÚBLICOS

Pag.: 0007

2º bimestre de 2017 (Março e Abril)

RESULTADO PREVIDENCIÁRIO (XIV)=(X-XIII)	0,00	0,00	0,00	0,00	0,00	0,00	0,00	0,00	0,00	0,00	0,00	0,00	0,00
---	------	------	------	------	------	------	------	------	------	------	------	------	------

[Handwritten signature]

[Handwritten mark]

Ceará
 Governo Municipal de Bela Cruz
 Consórcio
 ORÇAMENTO DA SEGURIDADE SOCIAL

RELATÓRIO RESUMIDO DA EXECUÇÃO ORÇAMENTÁRIA
 DEMONST. DAS RECEITAS E DESPESAS PREVIDENCIÁRIAS
 DO REGIME PRÓPRIO DOS SERVIDORES PÚBLICOS

Pag.: 0008

2º bimestre de 2017 (Março a Abril)

APORTES DE RECURSOS PARA O PLANO PREVIDENCIÁRIO DO RPPS	APORTES REALIZADOS
---	--------------------

Recursos para cobertura de déficit financeiro	0,00
Recursos para formação de reserva	0,00

FONTE: SISTEMA: ASPEC Informática - UNID RESPONSÁVEL: Prefeitura Municipal de Bela Cruz - DATA DA EMISSÃO: 24/05/2017 - HORA : 14:32:22

ELCIO ROCHA ADRIANO
 PREFEITO MUNICIPAL

ASCORTA CONTABILIDADE, ASSESSORIA E P.R.
 CONTADOR CRC: 5.095.14/CE

ANTONIO SALES JUNIOR
 GESTOR MUNICIPAL

CLEYSON FABRIS MENDES PENHA
 CHEFE DO CONTROLE INTERNO

REO - ANEXO 5 (LRF, Art. 53, inciso III)

	S A L D O S			R\$ 1,00
	EM	EM	EM	
	31/DEZ/2016 (a)	JAN/17 a FEV/17 (b)	MAR/17 a ABR/17 (c)	
DÍVIDA FISCAL LÍQUIDA				
DÍVIDA CONSOLIDADA (I)	18.748.323,39	18.570.913,26	18.247.221,17	
DEDUÇÕES (II)	1.086.982,04	1.917.104,50	1.004.576,50	
Disponibilidade de caixa	0,00	1.381.140,41	480.308,46	
Disponibilidade de caixa bruta	2.510.333,93	6.860.091,40	5.917.453,11	
(-) Restos a pagar processados (exceto precatórios)	3.271.007,03	5.578.950,99	5.437.144,65	
Demais haveres financeiros	1.086.982,04	835.964,09	524.268,04	
DÍVIDA CONSOLIDADA LÍQUIDA (III) = (I - II)	17.661.341,35	16.653.808,76	17.242.644,67	
RECEITAS DE PRIVATIVações (IV)	0,00	0,00	0,00	
PASSIVOS RECONHECIDOS (V)	38.815,20	38.815,20	38.815,20	
DÍVIDA FISCAL LÍQUIDA (VI) = (III + IV - V)	17.622.526,15	16.614.993,56	17.203.829,47	
RESULTADO NOMINAL				
VALOR		588.835,91	-418.696,68	
DISCRIMINAÇÃO DA META FISCAL			VALOR CORRENTE	
META DO RESULTADO NOMINAL FIXADA NO ANEXO DE METAS FISCAIS DA LDO PARA O EXERCÍCIO DE REFERÊNCIA				0,00

Ceará
Governo Municipal de Bela Cruz
Consolidado

RELATÓRIO RESUMIDO DA EXECUÇÃO ORÇAMENTÁRIA
DEMONSTRATIVO DO RESULTADO NOMINAL
ORÇAMENTOS FISCAL E DA SEGURIDADE SOCIAL
2º Bimestre de 2017 (Março a Abril)

Pag.: 0002

FONTE: SISTEMA: Aspec Informática - UNIDADE RESPONSÁVEL: Prefeitura Municipal de Bela Cruz - DATA DA EMISSÃO: 24/05/2017 - HORA DA EMISSÃO: 14:13:58

Nota - O valor do item 'II' somente será preenchido se for positivo.

ELISEIO NOCHA ADRIANO
PREFEITO MUNICIPAL

ASCONTA CONTABILIDADE ASSESSORIA E PR
CONTADOR CRC: 6.104-1/E

ANTONIO SALLES JUNIOR
GESTOR MUNICIPAL

CLEYSON FABIO MEZEZ PENHA
CHEFE DO CONTROLE INTERNO

RECEITAS PRIMÁRIAS	PREVISÃO ATUALIZADA	RECEITAS REALIZADAS	
		ATÉ O BIMESTRE	ATÉ O BIMESTRE ANO ANTERIOR
RECEITAS PRIMÁRIAS CORRENTES (1)	60.412.304,82	15.186.675,30	15.796.743,89
Recarga tributária	984.200,00	386.400,14	445.145,16
IPTU	25.600,00	1.236,30	1.045,20
ISS	388.100,00	160.784,38	82.623,17
ITBI	78.800,00	8.868,96	17.046,52
IRRF	470.200,00	209.027,16	26.924,67
Outras receitas tributárias	31.700,00	6.483,14	17.488,60
Recarga de contribuições	55.800,00	36.266,41	28.156,57
Outras receitas de contribuição	35.800,00	36.266,41	28.156,57
Recarga patrimonial líquida	15.400,00	1.323,06	8.037,90
Recarga patrimonial	1.110.035,18	123.397,02	123.091,76
(-) Aplicações financeiras	1.093.635,18	120.073,96	115.033,86
Transferências correntes	59.327.604,82	15.774.967,17	15.330.439,69
Cota-parte do FPM	17.234.400,00	5.896.816,01	5.336.611,05
Cota-parte do ICMS	3.012.900,00	974.430,07	955.433,83
Cota-parte do IPVA	356.900,00	306.355,33	280.136,89
Convênios	223.000,00	0,00	0,00
Outras transferências correntes	36.497.504,82	8.597.365,88	8.758.235,92
Demais receitas correntes	47.300,00	37.719,42	284.524,57
Dívida ativa	24.200,00	6.934,28	6.417,52
Diversas receitas correntes	23.100,00	30.805,14	278.107,05
RECEITAS DE CAPITAL (II)	61.300,00	7.539,80	1.574.121,10
Operações de crédito (III)	0,00	0,00	0,00
Aprovação de empréstimos (IV)	0,00	0,00	0,00
Alienação de bens (V)	0,00	0,00	0,00
Transferências de capital	61.300,00	7.539,80	1.574.121,10
Convênios	61.300,00	7.539,80	1.574.121,10
Outras transferências de capital	40.000,00	7.539,80	1.574.121,10
RECEITAS PRIMÁRIAS DE CAPITAL (VI) = (II) + (III) + (IV) + (V)	61.300,00	7.539,80	1.574.121,10

RELATÓRIO RESUMIDO DA EXECUÇÃO ORÇAMENTÁRIA
 DEMONSTRATIVO DO RESULTADO PRIMÁRIO
 ORÇAMENTOS FISCAL E DA SEGURIDADE SOCIAL
 2º BIMESTRE DE 2017 (Março a Abril)

RECEITA PRIMÁRIA TOTAL (VII) = (I + IV) | 60.473.604,82 | 16.194.216,10 | 17.370.464,99 |


DESPESAS PRIMÁRIAS	DOTAÇÃO ATUALIZADA	DESPESAS EMPENHADAS		DESPESAS LIQUIDADAS	
		ATÉ O BIMESTRE EXERCÍCIO ATUAL	ATÉ O BIMESTRE EXERCÍCIO ANTERIOR	ATÉ O BIMESTRE EXERCÍCIO ATUAL	ATÉ O BIMESTRE EXERCÍCIO ANTERIOR
DESPESAS CORRENTES (VIII)	56.795.740,00	28.167.577,60	49.138.512,29	14.049.256,37	13.701.555,34
Pessoal e encargos sociais	36.489.447,20	20.825.000,00	31.559.386,05	10.396.871,61	10.091.429,48
Juros e encargos da dívida (IX)	25.500,00	0,00	3.059,27	0,00	1.004,88
Outras despesas correntes	20.280.792,80	7.342.577,60	15.576.066,97	3.650.384,76	3.609.120,98
DESPESAS PRIMÁRIAS CORRENTES (X) = (VIII - IX)	56.770.240,00	28.167.577,60	49.135.453,02	14.049.256,37	13.701.550,46
DESPESAS DE CAPITAL (XI)	4.411.500,00	1.266.022,14	4.805.516,89	876.899,14	1.006.581,29
Investimentos	3.452.800,00	742.422,14	3.950.794,61	375.796,92	738.405,36
Inversões financeiras	0,00	0,00	0,00	0,00	0,00
Concessão de empréstimos (XII)	0,00	0,00	0,00	0,00	0,00
Aquisição de título de capital já integralizado (XIII)	0,00	0,00	0,00	0,00	0,00
Amortização de dívida (XIV)	1.018.700,00	523.600,00	854.836,28	501.102,22	266.166,45
DESPESAS PRIMÁRIAS DE CAPITAL (XV) = (XI - XII - XIII - XIV)	3.452.800,00	742.422,14	3.950.794,61	375.796,92	738.405,36
Reserva de contingência (XVI)	300.000,00	0,00	0,00	0,00	0,00
Reserva do PPS (XVII)	0,00	0,00	0,00	0,00	0,00
DESPESA PRIMÁRIA TOTAL (XVIII) = (X + XV + XVI + XVII)	60.523.040,00	28.909.999,64	53.986.247,63	14.425.053,29	14.439.955,82
RESULTADO PRIMÁRIO (XIX) = (VII - XVIII)	-48.435,18	-	-	1.769.162,81	2.930.509,17
SALDOS DE EXERCÍCIOS ANTERIORES	-	-	-	-	-
DISCRIMINAÇÃO DA META FISCAL					
					VALOR CORRENTE

RELATÓRIO RESUMIDO DA EXECUÇÃO ORÇAMENTÁRIA
DEMONSTRATIVO DO RESULTADO PRIMÁRIO
ORÇAMENTOS FISCAL E DA SEGURIDADE SOCIAL
2º trimestre de 2017 (Núcleo A-ADPT1)


META DE RESULTADO PRIMÁRIO FIXADA NO ANEXO DE METAS FISCAIS DA LDO PARA O EXERCÍCIO DE REFERÊNCIA | | 0,00 |

FONTE: SISTEMA: Aspec Informática - UNIDADE RESPONSÁVEL: Prefeitura Municipal de Bela Cruz - DATA DA EMISSÃO: 24/05/2017 - HORA DA EMISSÃO: 14:14:46


ELIESIO ROMÃO ADRIANO
PREFEITO MUNICIPAL


ASCANTA CONTABILIDADE, ASSESSORIA E PR
CONTADOR CRC: 5.1027-CE


ANTÔNIO SALES JUNIOR
GESTOR MUNICIPAL


CLEYSON FÁTIQ MENZES PENHA
CHEFE DO CONTROLE INTERNO

RREO - ANEXO 7 (LRF, Art. 53, inciso V)

PODER./ÓRGÃO	RESTOS A PAGAR PROCESSADOS E NÃO PROCESSADOS LIQUIDADOS EM EXERCÍCIOS ANTERIORES					
	INSCRITOS		PAGOS (c)	CANCELADOS (d)	SALDO (e)=(a+b)-(c+d)	
	EM EXERCÍCIOS ANTERIORES (a)	EM 31 DE DEZ. EXERC. ANTERIOR (b)				
568.137,47	2.702.869,58	759.458,28	0,00	2.511.748,77		
EXECUTIVO	568.039,97	2.702.869,58	759.458,28	0,00	2.511.851,27	
2001-FUNDO MUN MANUT/DESENV ENS FUND VAL	6.825,97	0,00	0,00	0,00	6.825,97	
2006-FUNDO MUN MANUT/DESENV ENS FUND VAL	1.068,88	0,00	0,00	0,00	1.068,88	
2006-FUNDO MUNICIPAL DE EDUCAÇÃO	120,00	0,00	0,00	0,00	120,00	
2006-SECRETARIA DE INFRA-ESTRUTURA	24,50	0,00	0,00	0,00	24,50	
2009-CABINETE DO PREFEITO	1.161,67	0,00	0,00	0,00	1.161,67	
2009-SEC DE ADM. FAN. PLANEJ. E CONT. INT	4.235,88	0,00	0,00	0,00	4.235,88	
2009-FUNDO MUNICIPAL DE EDUCAÇÃO	28,89	0,00	0,00	0,00	28,89	
2009-FUNDO DE MAN/DESENV. DA EDUCAÇÃO DA	30,10	0,00	0,00	0,00	30,10	
2009-SECRETARIA DE SAÚDE E HIGIENE/FMS	8.783,18	0,00	0,00	0,00	8.783,18	
2009-SEC. DE AÇÃO SOC. TRAB. EMPREENDEDOR	373,05	0,00	0,00	0,00	373,05	
2009-SECRETARIA DE INFRA-ESTRUTURA	1.871,80	0,00	0,00	0,00	1.871,80	
2009-SEC. DE AGRONEGÓCIOS E DESENV. ECON	5.517,42	0,00	0,00	0,00	5.517,42	
2009-SECRETARIA DA JUVENTUDE E DESPORTO	130,00	0,00	0,00	0,00	130,00	
2009-SECRETARIA DE EDUCAÇÃO	0,13	0,00	0,00	0,00	0,13	
2009-FUNDO DE MAN/DESENV. DA EDUCAÇÃO DA	4.195,87	0,00	0,00	0,00	4.195,87	
2010-SEC DE ADM. FAN. PLANEJ. E CONT. INT	2.427,04	0,00	0,00	0,00	2.427,04	
2010-SECRETARIA DE SAÚDE E HIGIENE/FMS	1.719,73	0,00	0,00	0,00	1.719,73	
2010-FUNDO MUNICIPAL DE SAÚDE	1.789,11	0,00	0,00	0,00	1.789,11	
2010-SEC. DE AÇÃO SOC. TRAB. EMPREENDEDOR	1.287,09	0,00	0,00	0,00	1.287,09	
2010-SECRETARIA DE INFRA-ESTRUTURA	4.047,85	0,00	0,00	0,00	4.047,85	
2010-SEC. DE AGRONEGÓCIOS E DESENV. ECON	815,84	0,00	0,00	0,00	815,84	



O FUTURO E AGORA

Ceará
 Governo Municipal de Bela Cruz
 Consolidado

RELATÓRIO RESUMIDO DA EXECUÇÃO ORÇAMENTÁRIA
 DEMONSTRATIVO DOS RESTOS A PAGAR
 POR PODER E ÓRGÃO
 ORÇAMENTOS FISCAL E DA SEGURIDADE SOCIAL
 2º Bimestre de 2017 (Março a Abril)
 R\$ 1,00

Pag.: 0002

RREO - ANEXO 7 (LRF, Art. 53, inciso V)

PODER / ÓRGÃO	RESTOS A PAGAR PROCESSADOS E NÃO PROCESSADOS LIQUIDADOS EM EXERCÍCIOS ANTERIORES					SALDO: (e)=(a+b)-(c+d)
	INSCRITOS		PAGOS (c)	CANCELADOS (d)		
	EM EXERCÍCIOS ANTERIORES (a)	EM 31 DE DEZ. EXERC. ANTERIOR (b)				
2010-SECRETARIA DA JUVENTUDE E DESPORTO	769,60	0,00	0,00	0,00	0,00	769,60
2010-FUNDO MUNICIPAL DE EDUCAÇÃO	0,12	0,00	0,00	0,00	0,00	0,12
2010-SECRETARIA DE EDUCAÇÃO	491,37	0,00	0,00	0,00	0,00	491,37
2010-FUNDO DE MAN/DESENV. DA EDUCAÇÃO DA	2.236,32	0,00	0,00	0,00	0,00	2.236,32
2010-SECRETARIA DE CULTURA	0,70	0,00	0,00	0,00	0,00	0,70
2011-SEC. DE ADM. FIN. PLANEJ. E CONT.INT	443,40	0,00	0,00	0,00	0,00	443,40
2011-SECRETARIA DE SAÚDE E HIGIENE/PIS	432,00	0,00	0,00	0,00	0,00	432,00
2011-FUNDO MUNICIPAL DE SAÚDE	0,28	0,00	0,00	0,00	0,00	0,28
2011-SECRETARIA DE ASSISTÊNCIA SOCIAL	43,09	0,00	0,00	0,00	0,00	43,09
2011-SECRETARIA DE INFRA-ESTRUTURA	72,85	0,00	0,00	0,00	0,00	72,85
2011-SEC. DE AGRONEGÓCIOS E DESENV. ECON.	0,10	0,00	0,00	0,00	0,00	0,10
2012-GABINETE DO PREFEITO	300,00	0,00	0,00	0,00	0,00	300,00
2012-FUNDO MUNICIPAL DE SAÚDE	47.599,50	0,00	0,00	0,00	0,00	47.599,50
2011-SECRETARIA DE INFRA-ESTRUTURA	529,61	0,00	0,00	0,00	0,00	529,61
2011-FUNDO DE MAN/DESENV. DA EDUCAÇÃO DA	95.973,00	0,00	0,00	0,00	0,00	95.973,00
2013-Gabinete do Prefeito	6.800,00	0,00	0,00	0,00	0,00	6.800,00
2013-Sec de Adm. Fin. Planej. e Cont.Int	20.378,92	0,00	0,00	0,00	0,00	20.378,92
2013-Secretaria de Saúde e Higiene/PIS	21.716,67	0,00	0,00	0,00	0,00	21.716,67
2013-FUNDO MUNICIPAL DE SAÚDE	18.526,70	0,00	0,00	0,00	0,00	18.526,70
2013-Secretaria de Assistência Social	3.181,91	0,00	0,00	0,00	0,00	3.181,91
2013-Fundo Mun Direitos Criança e Adoles	205,04	0,00	0,00	0,00	0,00	205,04
2013-Secretaria de Infra-Estrutura	5.978,00	0,00	0,00	0,00	0,00	5.978,00
2011-Sec. de Agronegócios e Desenv. Econ	13.600,00	0,00	0,00	0,00	0,00	13.600,00
2011-Secretaria da Juventude e Desporto	655,10	0,00	0,00	0,00	0,00	655,10
2013-FUNDO MUNICIPAL DE EDUCAÇÃO	10.116,98	0,00	0,00	0,00	0,00	10.116,98

RREO - ANEXO 7 (LRF, Art 53, inciso V)

PODER / ÓRGÃO	RESTOS A PAGAR, PROCESSADOS E NÃO PROCESSADOS LIQUIDADOS EM EXERCÍCIOS ANTERIORES					
	INSCRITOS		PAGOS (c)	CANCELADOS (d)	SALDO (e)=(a+b)-(c+d)	
	EM EXERCÍCIOS ANTERIORES (a)	EM 31 DE DEZ. EXERC. ANTERIOR (b)				
2013-Secretaria de Educação	41.241,10	0,00	0,00	0,00	41.241,10	
2013-Fundo de Man/Desenv. da Educação e	6.978,33	0,00	0,00	0,00	6.978,33	
2013-Secretaria de Cultura	3.264,11	0,00	0,00	0,00	3.264,11	
2014-Sec de Adm. Fin. Planej. e Cont.Int	0,00	0,00	0,00	0,00	0,00	
2014-Secretaria de Saúde e Higiene/FMS	15.286,01	0,00	0,00	0,00	15.286,01	
2014-Fundo Municipal de Saúde	41.893,64	0,00	0,00	0,00	41.893,64	
2014-Secretaria de Assistência Social	3.264,00	0,00	0,00	0,00	3.264,00	
2014-Secretaria de Infra-Estrutura	0,00	0,00	0,00	0,00	0,00	
2014-Fundo Municipal de Educação	0,00	0,00	0,00	0,00	0,00	
2014-Fundo de Man/Desenv. da Educação e	645,00	0,00	0,00	0,00	645,00	
2015-Fundo de Man/Desenv. do Prefeito	2.850,00	0,00	0,00	0,00	2.850,00	
2015-Gabinete do Prefeito	660,00	0,00	0,00	0,00	660,00	
2015-Sec de Adm. Fin. Planej. e Cont.Int	9.261,50	0,00	0,00	0,00	9.261,50	
2015-Secretaria de Saúde e Higiene/FMS	77.083,08	0,00	0,00	0,00	77.083,08	
2015-Fundo Municipal de Saúde	62.960,77	0,00	0,00	0,00	62.960,77	
2015-Secretaria de Assistência Social	640,62	0,00	0,00	0,00	640,62	
2015-Secretaria de Infra-Estrutura	5.047,00	0,00	0,00	0,00	5.047,00	
2015-Sec. de Aproveitamento e Desenv. Econ	159,64	0,00	0,00	0,00	159,64	
2015-Secretaria de Educação	0,00	0,00	0,00	0,00	0,00	
2015-Fundo de Man/Desenv. da Educação e	52.764,80	0,00	12.144,74	0,00	40.620,06	
2016-Gabinete do Prefeito	0,00	99.936,09	53.036,09	0,00	46.900,00	
2016-Sec de Adm. Fin. Planej. e Cont.Int	0,00	75.506,18	35.303,20	0,00	39.602,98	
2016-Secretaria de Saúde e Higiene/FMS	0,00	834.436,06	430.642,22	0,00	393.793,84	
2016-Fundo Municipal de Saúde	0,00	78.614,25	1.523,80	0,00	77.100,45	
2016-Secretaria de Assistência Social	0,00	120,00	0,00	0,00	120,00	
2016-Fundo Mun Direitos Criança e AdoLes	0,00	0,00	0,00	0,00	0,00	

Cará
 Governo Municipal de Bela Cruz
 Consolidado

RELATÓRIO RESUMIDO DA EXECUÇÃO ORÇAMENTÁRIA
 DEMONSTRATIVO DOS RESTOS A PAGAR
 POR PODER E ÓRGÃO
 ORÇAMENTOS FISCAL E DA SEGURIDADE SOCIAL
 2º Bimestre de 2017 (Março a Abril)
 R\$ 1,00

RREO - ANEXO 7 (LRF, Art 53, Inciso V)

PODER / ORGÃO	RESTOS A PAGAR PROCESSADOS E NÃO PROCESSADOS LÍQUIDOS EM EXERCÍCIOS ANTERIORES				
	INSCRITOS		PAGOS	CANCELADOS	SALDO
	EM EXERCÍCIOS ANTERIORES (a)	EM 31 DE DEZ. EXERC. ANTERIOR (b)			
2016-Secretaria de Infra-Estrutura	0,00	516.220,64	153.208,44	0,00	363.012,20
2016-Sec. de Aproveitamentos e Desenv. Econ	0,00	101.299,75	6.998,75	0,00	94.301,00
2016-Secretaria de Meio Ambiente e Turis	0,00	11.185,14	5.145,30	0,00	6.039,84
2016-Secretaria da Juventude e Desporto	0,00	3.831,52	3.831,52	0,00	0,00
2016-Fundo Municipal de Educação	0,00	403.140,35	0,00	0,00	403.140,35
2016-Secretaria de Educação	0,00	30.954,07	6.385,38	0,00	24.568,69
2016-Fundo de Man./Desenv. da Educação BR	0,00	473.377,34	37.877,83	0,00	435.499,49
2016-Secretaria de Cultura	0,00	48.473,35	12.574,49	0,00	35.898,86
2016-Encargos Gerais do Município	0,00	880,00	0,00	0,00	880,00
Legislativo	97,50	0,00	0,00	0,00	97,50
2010-CÂMARA MUNICIPAL DE BELA CRUZ	97,50	0,00	0,00	0,00	97,50
Judiciário	0,00	0,00	0,00	0,00	0,00
Ministério Público	0,00	0,00	0,00	0,00	0,00
RESTOS A PAGAR (INTRA-ORÇAMENTARIO (II))	0,00	0,00	0,00	0,00	0,00
TOTAL (III)=(I)+(II)	568.137,47	2.702.869,58	759.258,78	0,00	2.511.748,77

Ceará
 Governo Municipal de Bela Cruz
 Consolidado

RREO - ANEXO 7 (LRF, Art. 53, inciso V)

RELATÓRIO RESUMIDO DA EXECUÇÃO ORÇAMENTÁRIA
 DEMONSTRATIVO DOS RESTOS A PAGAR
 POR PODER E ÓRGÃO
 ORÇAMENTOS FISCAL E DA SEGURIDADE SOCIAL
 2º bimestre de 2017 (Março a Abril)
 R\$ 1,00

RESTOS A PAGAR NÃO PROCESSADOS

PODER / ÓRGÃO	RESTOS A PAGAR NÃO PROCESSADOS					
	INSCRITOS EM EXERCÍCIOS ANTERIORES (F)	EM 31 DE DEZ. EXERC. ANTERIOR (G)	LÍQUIDOS (h)	PAGOS (i)	CANCELADOS (j)	SALDO (k)=(F+g)-(i+j)
RESTOS A PAGAR (EXCETO INTRA-ORÇAMENTÁRIO (1))	3.208.020,95	1.072.008,64	54.215,26	54.215,26	0,00	4.225.824,33
EXECUTIVO	3.208.020,95	1.072.008,64	54.215,26	54.215,26	0,00	4.225.824,33
2002-FUNDO MUN MANUT/DESENV ENS FUND VAL	0,00	0,00	0,00	0,00	0,00	0,00
2006-FUNDO MUN MANUT/DESENV ENS FUND VAL	0,00	0,00	0,00	0,00	0,00	0,00
2006-FUNDO MUNICIPAL DE EDUCAÇÃO	0,00	0,00	0,00	0,00	0,00	0,00
2008-SECRETARIA DE INFRA-ESTRUTURA	0,00	0,00	0,00	0,00	0,00	0,00
2009-GABINETE DO PREFEITO	0,00	0,00	0,00	0,00	0,00	0,00
2009-SEC DE ADM, FIN, PLANEJ, E CONT. INT	0,00	0,00	0,00	0,00	0,00	0,00
2009-FUNDO MUNICIPAL DE EDUCAÇÃO	629,64	0,00	0,00	0,00	0,00	629,64
2009-FUNDO DE MAN/DESENV. DA EDUCAÇÃO BA	0,00	0,00	0,00	0,00	0,00	0,00
2009-SECRETARIA DE SAÚDE E HIGIENE/FMS	0,00	0,00	0,00	0,00	0,00	0,00
2009-SEC. DE AÇÃO SOC. TRAB. EMPREENDEDO	0,00	0,00	0,00	0,00	0,00	0,00
2009-SECRETARIA DE INFRA-ESTRUTURA	0,00	0,00	0,00	0,00	0,00	0,00
2009-SEC. DE AGRONEGÓCIOS E DESENV. ECON	0,00	0,00	0,00	0,00	0,00	0,00
2009-SECRETARIA DA JUVENTUDE E DESPORTO	0,00	0,00	0,00	0,00	0,00	0,00
2009-SECRETARIA DE EDUCAÇÃO	0,00	0,00	0,00	0,00	0,00	0,00
2009-FUNDO DE MAN/DESENV. DA EDUCAÇÃO BA	0,00	0,00	0,00	0,00	0,00	0,00
2010-SEC DE ADM, FIN, PLANEJ, E CONT. INT	0,00	0,00	0,00	0,00	0,00	0,00
2010-SECRETARIA DE SAÚDE E HIGIENE/FMS	0,00	0,00	0,00	0,00	0,00	0,00
2010-FUNDO MUNICIPAL DE SAÚDE	0,00	0,00	0,00	0,00	0,00	0,00
2010-SEC. DE AÇÃO SOC. TRAB. EMPREENDEDO	0,00	0,00	0,00	0,00	0,00	0,00
2010-SECRETARIA DE INFRA-ESTRUTURA	0,00	0,00	0,00	0,00	0,00	0,00
2010-SEC. DE AGRONEGÓCIOS E DESENV. ECON	0,00	0,00	0,00	0,00	0,00	0,00
2010-SECRETARIA DA JUVENTUDE E DESPORTO	0,00	0,00	0,00	0,00	0,00	0,00

Ceafá
Governo Municipal de Bela Cruz
Consolidado

REDO - ANEXO 7 (LRF, Art. 53, inciso V)

RELATÓRIO RESUMIDO DA EXECUÇÃO ORÇAMENTÁRIA
DEMONSTRATIVO DOS RESTOS A PAGAR
POR PODER E ÓRGÃO
ORÇAMENTOS FISCAL E DA SEGURIDADE SOCIAL
2º Bimestre de 2017 (Março a Abril)
R\$ 1,00

RESTOS A PAGAR NÃO PROCESSADOS

PODER / ÓRGÃO	RESTOS A PAGAR NÃO PROCESSADOS					
	INSCRITOS EM EXERCÍCIOS ANTERIORES (f)	INSCRITOS EM 31 DE DEZ. EXERC. ANTERIOR (g)	LÍQUIDOS (h)	PAGOS (i)	CANCELADOS (j)	SALDO (k)=(f+g)-(i+j)
2010-FUNDO MUNICIPAL DE EDUCAÇÃO	0,00	0,00	0,00	0,00	0,00	0,00
2010-SECRETARIA DE EDUCAÇÃO	0,00	0,00	0,00	0,00	0,00	0,00
2020-FUNDO DE MAN/DESENV. DA EDUCAÇÃO BA	0,00	0,00	0,00	0,00	0,00	0,00
2010-SECRETARIA DE CULTURA	0,00	0,00	0,00	0,00	0,00	0,00
2011-SEC DE ADM. FIN. PLANEJ. E CONT. INT	0,00	0,00	0,00	0,00	0,00	0,00
2011-SECRETARIA DE SAÚDE E HIGIENE/FMS	0,00	0,00	0,00	0,00	0,00	0,00
2011-FUNDO MUNICIPAL DE SAÚDE	0,00	0,00	0,00	0,00	0,00	0,00
2011-SECRETARIA DE ASSISTENCIA SOCIAL	0,00	0,00	0,00	0,00	0,00	0,00
2011-SECRETARIA DE INFRA-ESTRUTURA	0,00	0,00	0,00	0,00	0,00	0,00
2011-SEC. DE AGRONEGÓCIOS E DESENV. ECON	0,00	0,00	0,00	0,00	0,00	0,00
2011-CABINETE DO PREFEITO	0,00	0,00	0,00	0,00	0,00	0,00
2012-FUNDO MUNICIPAL DE SAÚDE	0,00	0,00	0,00	0,00	0,00	0,00
2012-SECRETARIA DE INFRA-ESTRUTURA	0,00	0,00	0,00	0,00	0,00	0,00
2012-FUNDO DE MAN/DESENV. DA EDUCAÇÃO BA	0,00	0,00	0,00	0,00	0,00	0,00
2013-Cabinete do Prefeito	0,03	0,00	0,00	0,00	0,00	0,03
2013-sec da adm. Fin. Planej. e Cont. Int	0,00	0,00	0,00	0,00	0,00	0,00
2013-Secretaria de Saúde e Higiene/FMS	788,00	0,00	0,00	0,00	0,00	788,00
2013-Fundo Municipal de Saúde	0,04	0,00	0,00	0,00	0,00	0,04
2013-Secretaria de Assistência Social	0,11	0,00	0,00	0,00	0,00	0,11
2013-Fundo Mun. Direitos Criança e Adolescentes	0,00	0,00	0,00	0,00	0,00	0,00
2013-Secretaria de Infra-Estrutura	100,01	0,00	0,00	0,00	0,00	100,01
2013-Sec. de Aproveitamento e Desenv. Econ	0,00	0,00	0,00	0,00	0,00	0,00
2013-Secretaria de Juventude e Desporto	0,00	0,00	0,00	0,00	0,00	0,00
2013-Fundo Municipal de Educação	0,00	0,00	0,00	0,00	0,00	0,00
2013-Secretaria da Educação	0,00	0,00	0,00	0,00	0,00	0,00
2013-Fundo de Man/Desenv. da Educação Ba	0,00	0,00	0,00	0,00	0,00	0,00

RELATÓRIO RESUMIDO DA EXECUÇÃO ORÇAMENTÁRIA
DEMONSTRATIVO DOS RESTOS A PAGAR
POR PODER E ÓRGÃO
ORÇAMENTOS FISCAL E DA SEGURIDADE SOCIAL
2º bimestre de 2017 (Março a Abril)
R\$ 1,00

RESTOS A PAGAR NÃO PROCESSADOS

PODER / ORGÃO	INSCRITOS		LIQUIDADOS (h)	PAGOS (i)	CANCELADOS (j)	SALDO (k)=(f+g)-(i+j)
	EM EXERCÍCIOS ANTERIORES (f)	EM 31 DE DEZ. EXERC. ANTERIOR (g)				
2011-Secretaria de Cultura	0,00	0,00	0,00	0,00	0,00	0,00
2014-Sec de Adm. Fin, Planej e Cont.Int	200,00	0,00	0,00	0,00	0,00	200,00
2014-Secretaria de Saúde e Higiene/Fms	0,00	0,00	0,00	0,00	0,00	0,00
2014-Fundo Municipal de Saúde	500,03	0,00	0,00	0,00	0,00	500,03
2014-Secretaria de Assistência Social	59.927,52	0,00	0,00	0,00	0,00	59.927,52
2014-Secretaria de Infra-Estrutura	972.779,62	0,00	0,00	0,00	0,00	972.779,62
2014-Fundo Municipal de Educação	533.310,60	0,00	0,00	0,00	0,00	533.310,60
2014-Fundo de Man/Desenv. da Educação de	123.570,57	0,00	0,00	0,00	0,00	123.570,57
2015-Gabinete do Prefeito	0,00	0,00	0,00	0,00	0,00	0,00
2015-Sec de Adm. Fin, Planej e Cont.Int	0,00	0,00	0,00	0,00	0,00	0,00
2015-Secretaria de Saúde e Higiene/Fms	0,00	0,00	0,00	0,00	0,00	0,00
2015-Fundo Municipal de Saúde	409.300,35	0,00	0,00	0,00	0,00	409.300,35
2015-Secretaria de Assistência Social	191.729,64	0,00	0,00	0,00	0,00	191.729,64
2015-Secretaria de Infra-Estrutura	0,00	0,00	0,00	0,00	0,00	0,00
2015-Sec. de Agravocidos e Desenv. Econ	0,00	0,00	0,00	0,00	0,00	0,00
2015-Secretaria de Educação	0,00	0,00	0,00	0,00	0,00	0,00
2015-Fundo de Man/Desenv. da Educação de	895.184,79	0,00	49.407,19	49.407,19	0,00	845.777,50
2016-Gabinete do Prefeito	0,00	0,00	0,00	0,00	0,00	0,00
2016-Sec de Adm. Fin, Planej e Cont.Int	0,00	0,00	0,00	0,00	0,00	0,00
2016-Secretaria de Saúde e Higiene/Fms	0,00	0,00	0,00	0,00	0,00	0,00
2016-Secretaria Municipal de Saúde	0,00	0,00	0,00	0,00	0,00	0,00
2016-Secretaria de Assistência Social	0,00	0,00	0,00	0,00	0,00	0,00
2016-Fundo Mun Direitos Criança e Adultos	0,00	0,00	0,00	0,00	0,00	0,00
2016-Secretaria de Infra-Estrutura	0,00	1.055.305,22	0,00	0,00	0,00	1.055.305,22
2016-Sec. de Agravocidos e Desenv. Econ	0,00	0,00	0,00	0,00	0,00	0,00
2016-Secretaria de Meio Ambiente e Turis	0,00	0,00	0,00	0,00	0,00	0,00



RELATORIO RESUMIDO DA EXECUÇÃO ORÇAMENTARIO
DEMONSTRATIVO DOS RESTOS A PAGAR
POR PODER E ORGAO
ORÇAMENTOS FISCAL E DA SEGURIDADE SOCIAL
2º Bimestre de 2017 (MARÇO a ABRIL)
R\$ 1,00

PODER / ORGAO	RESTOS A PAGAR NÃO PROCESSADOS					SALDO (k)=(f+g)-(i+j)
	INSCRITOS EM EXERCÍCIOS ANTERIORES (f)	EM 31 DE DEZ. EXERC. ANTERIOR (g)	LÍQUIDOS (h)	PAGOS (i)	CANCELADOS (j)	

teudo sido alocados na coluna mais semelhante.

- Mesmo que o balanço de 2017 esteja encerrado, neste relatório não constam os restos a pagar inscritos em 2017

ELIESIO RICHA ADRIANO
PREFEITO MUNICIPAL

ASCONTA CONTABILIDADE ASSESSORIA E PR
CONTADOR CRC: 1092-CE

ANTONIO SALES JUNIOR
GESTOR MUNICIPAL

CLEISON PAULO MENDES FERREIRA
CHEFE DO CONTROLE INTERNO

RELATÓRIO RESUMIDO DA EXECUÇÃO ORÇAMENTÁRIA
DEMONSTR. DAS RECEITAS E DESPESAS
COM MANUTENÇÃO E DESENV. DO ENSINO - MDE
ORÇAMENTOS FISCAL E DA SEGURIDADE SOCIAL
2º bimestre de 2017 (Março e Abril)

RREO - ANEXO 8 (LDB, ART. 12)

RECEITAS DO ENSINO

at 1,00

RECEITA RESULTANTE DE IMPOSTOS (caput do art. 212 da Constituição)	PREVISÃO INICIAL	PREVISÃO ATUALIZADA (a)	RECEITAS REALIZADAS	
			ATE O BIMESTRE (b)	% (c) = (b/a)x100
1 - RECEITAS DE IMPOSTOS	976.700,00	976.700,00	386.831,28	39,61
1.1 - Receita resultante do imposto sobre a propriedade predial e territorial urbana - IPTU	39.800,00	39.800,00	8.150,58	20,48
1.1.1 - IPTU	15.600,00	15.600,00	1.236,30	7,93
1.1.2 - Multas, juros de mora, dividas Ativa e Outros Encargos do IPTU	24.200,00	24.200,00	6.914,28	28,57
1.2 - Receita resultante do imposto sobre transmissão "inter vivos" - ITBI	78.600,00	78.600,00	8.868,96	11,28
1.2.1 - ITBI	78.600,00	78.600,00	8.868,96	11,28
1.3 - Receita resultante do imposto sobre serviços de qualquer natureza - ISS	0,00	0,00	0,00	0,00
1.3.1 - ISS	0,00	0,00	0,00	0,00
1.3.2 - Multas, juros de mora, dividas Ativa e Outros Encargos do ISS	388.100,00	388.100,00	180.784,58	41,43
1.3.3 - ISS	388.100,00	388.100,00	180.784,58	41,43
1.4 - Receita resultante do imposto de renda retido na fonte - IRRF	0,00	0,00	0,00	0,00
1.5 - Receita resultante do imposto territorial rural - ITR	470.200,00	470.200,00	209.027,16	44,45
1.5.1 - ITR	0,00	0,00	0,00	0,00
1.5.2 - Multas, Juros de Mora, Dividas Ativa e Outros Encargos do ITR	470.200,00	470.200,00	209.027,16	44,45
2 - RECEITA DE TRANSFERÊNCIAS CONSTITUCIONAIS E LEGAIS	25.239.000,00	25.239.000,00	8.917.485,11	35,33
2.1 - Cota parte do FPM	21.090.600,00	21.090.600,00	7.371.019,92	34,95
2.1.1 - Parcela referente à CF, art. 159, I, alínea b	20.929.600,00	20.929.600,00	7.371.019,92	35,22
2.1.2 - Parcela referente à CF, art. 159, I, alínea d	161.000,00	161.000,00	0,00	0,00
2.1.3 - Parcela referente à CF, art. 159, I, alínea e	0,00	0,00	0,00	0,00
2.2 - Cota parte do ICMS	3.670.900,00	3.670.900,00	1.555.537,62	31,48
2.3 - ICMS - desoneração - L.C. 87/1996	13.400,00	13.400,00	3.723,58	27,79
2.4 - Cota parte IPTU - Exportação	15.200,00	15.200,00	3.537,14	23,27
2.5 - Cota parte ITR	2.800,00	2.800,00	777,99	27,61
2.6 - Cota parte PVA	446.100,00	446.100,00	382.644,15	85,84
2.7 - Cota parte IOF-ouro	0,00	0,00	0,00	0,00

O FUTURO E AGORA

RELATORIO RESUMIDO DA EXECUÇÃO ORÇAMENTÁRIA
DEMONSTR. DAS RECEITAS E DESPESAS
COM MANUTENÇÃO E DESENV. DO ENSINO - MOE
ORÇAMENTOS FISCAL E DA SEGURIDADE SOCIAL
1º Bimestre de 2017 (Março e Abril)

	3 - TOTAL DA RECEITA DE IMPOSTOS (1 + 2)		RECEITAS ADICIONAIS PARA FINANCIAMENTO DO ENSINO		RECEITAS REALIZADAS	
	PREVISÃO INICIAL	PREVISÃO ATUALIZADA (a)	PREVISÃO INICIAL	PREVISÃO ATUALIZADA (a)	ATE O BIMESTRE (b)	(c) = (b/a) x 100
4 - RECEITAS DE APLICAÇÃO FINANCEIRA DE OUTROS RECURSOS DE IMPOSTOS VINCULADOS AO ENSINO	0,00	0,00	0,00	0,00	0,00	0,00
5 - RECEITAS DE TRANSFERÊNCIAS DO FOME	2.537.106,25	2.537.106,25	514.293,00	514.293,00	20,27	
5.1 - Transferências do salário-educação	722.600,00	722.600,00	278.459,99	278.459,99	38,54	
5.2 - Transferências diretas - POPE	0,00	0,00	0,00	0,00	0,00	
5.3 - Transferências diretas - PNAE	700.300,00	700.300,00	124.179,40	124.179,40	17,73	
5.4 - Transferências diretas - PNAE	2.114.206,25	2.114.206,25	61.804,66	61.804,66	2,93	
5.5 - Outras transferências do FOME	0,00	0,00	0,00	0,00	0,00	
5.6 - Aplicação financeira dos recursos do FOME	0,00	0,00	49.838,95	49.838,95	0,00	
6 - RECEITAS DE TRANSFERÊNCIAS DE CONVÊNIO	2.000,00	2.000,00	6.463,48	6.463,48	0,00	423,17
6.1 - Transferências de convênios	2.000,00	2.000,00	0,00	0,00	0,00	
6.2 - Aplicação financeira dos recursos de convênios	0,00	0,00	8.463,48	8.463,48	0,00	
7 - RECEITA DE OPERAÇÕES DE CRÉDITO	0,00	0,00	0,00	0,00	0,00	
8 - OUTRAS RECEITAS PARA FINANCIAMENTO DO ENSINO	0,00	0,00	7.539,80	7.539,80	0,00	
9 - TOTAL DAS RECEITAS ADICIONAIS PARA FINANCIAMENTO DO ENSINO (4+5+6+7+8)	2.539.106,25	2.539.106,25	530.286,28	530.286,28	20,88	
FUNDEB						
	PREVISÃO INICIAL	PREVISÃO ATUALIZADA (a)	RECEITAS REALIZADAS			
10 - RECEITAS DESTINADAS AO FUNDEB			ATE O BIMESTRE (b)	(c) = (b/a) x 100		
10.1 - Cota-parte PPM destinado ao Fundeb (20% de P.1.1)	4.447.900,00	4.447.900,00	1.783.487,04		40,10	
10.2 - Cota-parte ICMS destinado ao Fundeb (20% de 1.2)	3.695.200,00	3.695.200,00	1.474.203,91		39,90	
	658.000,00	658.000,00	231.107,55		35,12	

RELATÓRIO RESUMIDO DA EXECUÇÃO ORÇAMENTÁRIA
DEMONSTR. DAS RECEITAS E DESPESAS
COM MANUTENÇÃO E DESENV. DO ENSINO - MDE
ORÇAMENTOS FISCAL E DA SEGURIDADE SOCIAL
2º bimestre de 2017 (Março e Abril)

10.3 - Cota-parte ICMS-desonerado destinado ao Fundeb (20% de 2.3)		2.300,00	2.300,00	2.300,00	744,72	32,38
10.4 - Cota-parte IPI destinado ao Fundeb (20% de 2.4)		2.700,00	2.700,00	2.700,00	707,45	26,20
10.5 - Cota-parte ITR destinado ao Fundeb (20% de (1.5 + 2.5))		500,00	500,00	500,00	144,16	29,91
10.6 - Cota-parte IPIVA destinado ao Fundeb (20% de 2.6)		89.200,00	89.200,00	89.200,00	76.588,85	85,86
11 - RECEITAS RECEBIDAS DO FUNDEB		18.731.200,00	18.731.200,00	18.731.200,00	5.257.408,73	33,41
11.1 - Transferência de recursos do Fundeb		14.430.800,00	14.430.800,00	14.430.800,00	4.435.903,48	30,73
11.2 - Complementação da União ao Fundeb		4.298.900,00	4.298.900,00	4.298.900,00	1.823.502,75	43,02
11.3 - Receita de aplicação financeira dos recursos do Fundeb		61.500,00	61.500,00	61.500,00	0,00	0,00
12 - RESULTADO LÍQUIDO DAS TRANSFERÊNCIAS DO FUNDEB (11.1 - 10)		9.982.900,00	9.982.900,00	9.982.900,00	2.650.406,44	26,55

[SE RESULTADO LÍQUIDO DA TRANSFERÊNCIA (11)>0] = ACRESCIMO RESULTANTE DAS TRANSFERÊNCIAS DO FUNDEB
[SE RESULTADO LÍQUIDO DA TRANSFERÊNCIA (11)<0] = DECREMENTO RESULTANTE DAS TRANSFERÊNCIAS DO FUNDEB

DESPESAS DO FUNDEB	DOTAÇÃO INICIAL	DOTAÇÃO ATUALIZADA (d)	DESPESAS EMPENHADAS		DESPESAS LIQUIDADAS	
			ATE O BIMESTRE (e)	% (f)=(e/d)x100	ATE O BIMESTRE (g)	% (h)=(g/d)x100
13-PAGAMENTO DOS PROFISSIONAIS DO MAGISTERIO	13.844.314,29	13.766.247,41	5.830.000,00	42,20	4.192.745,29	30,46
13.1 - Com educação infantil	3.526.726,95	3.559.648,00	1.200.000,00	33,74	888.898,25	24,99
13.2 - Com ensino fundamental	10.317.587,34	10.166.599,41	4.630.000,00	45,54	3.303.847,04	32,50
14-OUTRAS DESPESAS	5.947.085,71	5.928.450,79	3.135.779,20	63,12	1.780.500,09	30,04
14.1 - Com educação infantil	1.793.273,05	1.830.357,00	2.177.698,63	64,34	451.987,72	24,69
14.2 - Com ensino fundamental	4.148.812,66	4.088.098,79	2.558.080,57	62,57	1.328.512,37	31,50
15 - Total das despesas do Fundeb	19.788.400,00	19.684.698,20	9.545.729,20	48,49	5.973.245,38	30,34
DEDUÇÕES PARA FINS DO LIMITE DO FUNDEB				VALOR		

Despesas e pagar inscritos no exercício sem disponibilidade

Ceará
Governor Municipal de Bela Cruz
Consolidado

RELATÓRIO RESUMIDO DA EXECUÇÃO ORÇAMENTÁRIA
DEMONSTR. DAS RECEITAS E DESPESAS
COM MANUTENÇÃO E DESENV. DO ENSINO - MDE
ORÇAMENTOS FISCAL E DA SEGURIDADE SOCIAL
2º bimestre de 2017 (Março a Abril)

Financieira de recursos do Fundo			
16.1 - FUNDEB 60%		1.127.689,10	
16.2 - FUNDEB 40%		850.000,00	
		277.689,10	
17-Despesas custeadas com o "superavit" financeiro do exercício ante		0,00	
17.1 - FUNDEB 60%		0,00	
17.2 - FUNDEB 40%		0,00	
		1.127.689,10	

18-Total das deduções consideradas para fins de limite do Fundeb (16+)

INDICADORES DO FUNDEB VALOR

19-Total das despesas do FUNDEB para fins de limites (15-18)		4.845.556,28
19.1 - Mínimo de 60% do FUNDEB na remuneração do Magistério (13-(16.1+17.1))/((11)x100)%		53,42
19.2 - Mínimo de 40% em despesa com MDE que não remuneração do magistério (14-(16.2+17.2))/((11)x100)%		24,02
19.3 - Máximo de 5% não aplicado no exercício (100-(19.1+19.2))% VALOR		22,56

CONTROLE DA UTILIZAÇÃO DE RECURSOS NO EXERCÍCIO SUBSEQUENTE

20-Recursos recebidos do Fundeb em exercício anterior que não foram utilizados		0,00
21-Despesas custeadas com o saldo do item 20 até o bimestre atual		0,00

MANUTENÇÃO E DESENVOLVIMENTO DO ENSINO - DESPESAS CUSTEADAS COM A RECEITA RESULTANTE DE IMPOSTOS E RECURSOS DO FUNDEB

DESPESAS COM AÇÕES TÍPICAS DE MDE	DOTAÇÃO INICIAL	DOTAÇÃO ATUALIZADA (d)	DESPESAS EMPENHADAS		DESPESAS LIQUIDADAS	
			ATÉ O BIMESTRE (e)	% (f)=(e/d)x100	ATÉ O BIMESTRE (g)	% (h)=(g/d)x100
22-Educação Infantil	5.320.000,00	5.430.000,00	2.377.689,63	43,79	1.340.885,97	24,69
22.1 - Creche (22.1.1)	0,00	0,00	0,00	0,00	0,00	0,00
22.1.1 - Despesas custeadas com recursos do FUNDEB (22.1.1.1)	0,00	0,00	0,00	0,00	0,00	0,00
22.1.2 - Despesas custeadas com outros recursos de impostos (22.1.2.1)	0,00	0,00	0,00	0,00	0,00	0,00
22.2 - Pré-escola (22.2.1)	5.320.000,00	5.430.000,00	2.377.689,63	43,79	1.340.885,97	24,69

RELATÓRIO RESUMIDO DA EXECUÇÃO ORÇAMENTÁRIA
DEMONSTR. DAS RECEITAS E DESPESAS
COM MANUTENÇÃO E DESENV. DO ENSINO - MDE
ORÇAMENTOS FISCAL E DA SEGURIDADE SOCIAL
2º bimestre de 2017 (Março e Abril)

22.1.1 - Despesas custeadas com recursos do FUNDEB (23.1.1)	5.320.000,00	5.430.000,00	2.377.698,63	43,79	1.340.865,97	24,59
22.1.2 - Despesas custeadas com outros recursos de impostos (2	0,00	0,00	0,00	0,00	0,00	0,00
23-Ensino fundamental	19.058.800,00	18.515.871,70	8.713.387,51	47,06	5.397.304,76	29,15
23.1 - Despesas custeadas com recursos do Fundeb	14.466.400,00	14.254.698,70	7.168.030,57	50,29	4.632.359,41	32,50
23.2 - Despesas custeadas com outros recursos de impostos	4.592.400,00	4.261.173,00	1.545.356,94	36,27	764.944,85	17,95
14-Ensino médio	21.100,00	21.100,00	0,00	0,00	0,00	0,00
15-Ensino superior	131.200,00	131.200,00	69.590,00	53,04	45.090,00	34,37
26-Ensino profissional não integrado ao ensino regular	0,00	0,00	0,00	0,00	0,00	0,00
27-Outras	0,00	0,00	0,00	0,00	0,00	0,00
28 - Total de despesas com ações típicas de MDE	24.531.200,00	24.096.271,70	11.160.676,14	46,31	6.783.260,23	28,15
DEQUÊDES CONSIDERADAS PARA FINS DO LIMITE CONSTITUCIONAL						
29-Resultado líquido das transferências do Fundeb						
30-Despesas custeadas com a complementação do Fundeb no exercício			2.650.406,44			
31-Receita de aplicação financeira dos recursos do Fundeb até o bimestre			1.823.502,75			
32-Despesas custeadas com superavit financeiro do exercício anterior do Fundeb			0,00			
33-Despesas custeadas com o superavit financeiro do exercício anterior, de outros recursos de impostos			547.870,98			
34-Restos a pagar inscritos no exercício sem disponibilidade financeira			0,00			
35-Cancelamento no exercício de restos a pagar inscritos com dispon. de recursos de impostos vinculados ao ensino			0,00			
36-Total das deduções para fins do limite constitucional(29+30 + 31 + 32 + 33 + 34 + 35			5.021.780,27			
37-Total das despesas para fins de limite ((22 + 23) + 36)			1.716.420,06			
38-Percentual de aplicação em MDE sobre a receita líquida de impostos ((37) / (3)) x 100						18,45

OUTRAS INFORMAÇÕES PARA CONTROLE

RELATÓRIO RESUMIDO DA EXECUÇÃO ORÇAMENTÁRIA
DEMONSTR. DAS RECEITAS E DESPESAS
COM MANUTENÇÃO E DESENV. DO ENSINO - MDE
ORÇAMENTOS FISCAL E DA SEGURIDADE SOCIAL
2º bimestre de 2017 (Março a Abril)

	DOTAÇÃO INICIAL	DOTAÇÃO ATUALIZADA (d)	DESPESAS EMPENHADAS		DESPESAS LIQUIDADAS		
			ATE O BIMESTRE (e)	(f)=(e/d)*100	ATE O BIMESTRE (g)	(h)=(g/d)*100	
39 - Despesas custeadas com a aplicação financeira de outros recursos de impostos vinculados ao ensino	0,00	0,00	0,00	0,00	0,00	0,00	
40 - Despesas custeadas com a contribuição social do salário-educarã	82.319,45	82.319,45	82.319,45	100,00	82.319,45	100,00	
41 - Despesas custeadas com operações de crédito	0,00	0,00	0,00	0,00	0,00	0,00	
42 - Despesas custeadas com outras receitas para financiamento de en	0,00	0,00	0,00	0,00	0,00	0,00	
43 - Total das outras despesas custeadas com receitas adicionais para financiamento do ensino (39+40+41+42)	82.319,45	82.319,45	82.319,45	100,00	82.319,45	100,00	
44 - Total geral das despesas com educação (44)=(38+43)	5.865.599,68	5.865.599,68	5.865.599,68	100,00	5.865.599,68	100,00	
RESTOS A PAGAR INSCRITOS COM DISPONIBILIDADE FINANCEIRA DE RECURSOS DE IMPOSTOS VINCULADOS AO ENSINO							
45 - Restos a pagar de despesas com MDE				499.847,39	0,00		
45.1 - Execucadas com recursos de impostos vinculados ao ensino				499.847,39	0,00		
45.2 - Execucadas com recursos do FUNDEB				0,00	0,00		
CONTROLE DA DISPONIBILIDADE FINANCEIRA							
46-DISPONIBILIDADE FINANCEIRA EM 31 DE DEZEMBRO DO EXERCÍCIO ANTERIO						FUNDEB	SALARIO EDUCACAO
47-(+)- INGRESSO DE RECURSOS ATÉ O BIMESTRE						0,00	0,00
48-(-) PAGAMENTOS EFETUADOS ATÉ O BIMESTRE						6.257.406,23	278.459,99
49.1-(-) Orçamento do exercício						6.257.406,23	278.459,99
49.2-(-) Restos a pagar						0,00	0,00
49-(+)- RECEITA DE APLICAÇÃO FINANCEIRA DOS RECURSOS ATÉ O BIMESTRE						0,00	0,00
50-(=) DISPONIBILIDADE FINANCEIRA ATÉ O BIMESTRE						0,00	0,00

RELATÓRIO RESUMO DA EXECUÇÃO ORÇAMENTÁRIA
DEMONSTR. DAS RECEITAS E DESPESAS
COM MANUTENÇÃO E DESENV. DO ENSINO - MDE
ORÇAMENTOS FISCAL E DA SEGURIDADE SOCIAL
2º bimestre de 2017 (Março e Abril)

S1-(+) Ajustes:			
S1.1 - retencões	0,00	0,00	0,00
S1.2 - Conciliação bancária	0,00	0,00	0,00
S2-(=) SALDO FINANCEIRO CONCILIADO	0,00	0,00	0,00

FONTE: SISTEMA: Aspec Informática - UNIDADE RESPONSÁVEL: Prefeitura Municipal de Bela Cruz - DATA DA EMISSÃO: 24/05/2017 - HORA DA EMISSÃO: 14:16:16

NOTAS: - O item 35, exhibitada, nos bimestres anteriores a dezembro, o valor liquidado a pagar, seu disponibilidade financeira, para que já se tenha uma prévia do valor que que será deduzido em dezembro. Isto permite que se tenha conhecimento antecipado de deduções que se serão exibidas em dezembro.


ELISÂNGELA AORIANO
PREFEITO MUNICIPAL


ASCORTA CONTABILIDADE - ASSessoria E PR
CONTADOR CRC 5.097/CE


ANTONIO SALES JUNIOR
GESTOR MUNICIPAL


CLEYSON FARIAS RENEZES PENHA
CHefe DO CONTROLE INTERNO

RREO - ANEXO 12 (LC 141/2012, art. 35)

R\$ 1,00

RECEITAS PARA APLICAÇÃO DA APLICAÇÃO EM AÇÕES E SERVIÇOS PÚBLICOS DE SAÚDE	PREVISÃO INICIAL	PREVISÃO ATUALIZADA (a)	RECEITAS REALIZADAS	
			ATÉ O BIMESTRE (b)	% (c) = (b/a) x 100
RECEITAS DE IMPOSTOS LÍQUIDA (I)	976.700,00	976.700,00	386.831,28	39,61
Imposto Predial e Territorial Urbano - IPTU	15.600,00	15.600,00	1.236,30	7,93
Imposto sobre Transmissão de Bens Intervivos - ITBI	78.600,00	78.600,00	8.888,96	11,28
Imposto sobre Serviços de Qualquer Natureza - ISS	388.100,00	388.100,00	180.784,58	41,43
Imposto de Renda Retido na Fonte - IRRF	470.000,00	470.000,00	209.027,16	44,45
Imposto Territorial Rural - ITR	0,00	0,00	0,00	0,00
Multas, juros de mora e outros encargos de impostos	0,00	0,00	0,00	0,00
Divida ativa de impostos	24.200,00	24.200,00	6.914,28	28,57
Multas, juros de mora, atualização monetária e outros encargos de dívida ativa de impostos	0,00	0,00	0,00	0,00
RECEITAS DE TRANSFERÊNCIAS CONSTITUCIONAIS E LEGAIS (II)	25.739.000,00	25.739.000,00	8.917.485,51	35,33
Cota Parte FPM	11.090.600,00	11.090.600,00	7.371.019,97	34,95
Cota Parte ITR	2.800,00	2.800,00	72,99	2,58
Cota Parte IPTU	446.100,00	446.100,00	381.944,16	85,84
Cota Parte ICMS	3.670.900,00	3.670.900,00	1.355.537,62	37,48
Cota Parte IPT - Exportação	13.200,00	13.200,00	3.537,14	23,27
Compensações Financeiras Provenientes de Impostos e Transferências constitucionais	13.400,00	13.400,00	3.723,68	27,79
Desoneração ICMS LC 87/97	13.400,00	13.400,00	3.723,68	27,79
Outras	0,00	0,00	0,00	0,00
TOTAL DE RECEITAS PARA APLICAÇÃO DA APLICAÇÃO EM AÇÕES E SERVIÇOS PÚBLICOS DE SAÚDE(III) = I+II	26.215.700,00	26.215.700,00	9.304.316,79	35,49
RECEITAS ADICIONAIS PARA FINANCIAMENTO DA SAÚDE	PREVISÃO INICIAL	PREVISÃO ATUALIZADA (c)	RECEITAS REALIZADAS	
			ATÉ O BIMESTRE (d)	% (e/c) x 100
TRANSFERÊNCIAS DE RECURSOS DO SISTEMA ÚNICO DE SAÚDE - SUS (II)	6.451.606,25	6.451.606,25	1.457.019,90	22,58
Provenientes da União	6.448.606,25	6.448.606,25	1.457.019,90	22,59

RELATÓRIO RESUMIDO DA EXECUÇÃO ORÇAMENTÁRIA
DEMONSTRATIVO DAS RECEITAS DE IMPOSTOS E
DAS DESPESAS PRÓPRIAS COM SAÚDE
ORÇAMENTOS FISCAL E DA SEGURIDADE SOCIAL
2º bimestre de 2017 (Mês: Março a Abril)

Proventos do Estado	1.000,00	1.000,00	0,00	0,00	0,00	0,00	0,00	0,00	0,00
Desoneração ICMS (LC 87/96)	0,00	0,00	0,00	0,00	0,00	0,00	0,00	0,00	0,00
Outras receitas do SUS	2.000,00	2.000,00	0,00	0,00	0,00	0,00	0,00	0,00	0,00
TRANSFERÊNCIAS VOLUNTARIAS	2.000,00	2.000,00	0,00	0,00	0,00	0,00	0,00	0,00	0,00
RECEITAS DE OPERAÇÕES DE CRÉDITO VINCULADAS À SAÚDE	0,00	0,00	0,00	0,00	0,00	0,00	0,00	0,00	0,00
OUTRAS RECEITAS PARA FINANCIAMENTO DA SAÚDE	22.100,00	22.100,00	0,00	0,00	0,00	0,00	0,00	0,00	0,00
TOTAL DE RECEITAS ADICIONAIS PARA FINANCIAMENTO DA SAÚDE	6.475.706,25	6.475.706,25	1.493.723,82	23,07					

DESPESAS COM SAÚDE (por grupo de natureza de despesa)	DOTAÇÃO INICIAL	DOTAÇÃO ATUALIZADA (e)	DESPESAS EMPENHADAS		DESPESAS LIQUIDADAS		INSCRITAS EM RESTOS A PAGAR NÃO PROCESSADOS
			ATE O BIMESTRE (f)	% (f/e) x 100	ATE O BIMESTRE (g)	% (g/e) x 100	
DESPESAS CORRENTES	14.212.240,00	14.212.515,30	8.005.396,10	55,94	3.501.310,42	24,47	4.506.078,08
Pessoal e encargos sociais	8.820.240,00	8.880.250,00	5.880.000,00	66,48	2.338.741,92	26,40	3.551.358,08
Juros e encargos da dívida	0,00	0,00	0,00	0,00	0,00	0,00	0,00
Outras despesas correntes	5.392.000,00	5.412.265,30	2.115.396,10	38,81	1.162.578,50	21,33	951.820,00
DESPESAS DE CAPITAL	889.600,00	889.600,00	169.237,95	19,02	128.641,93	14,46	40.194,62
Investimentos	889.600,00	889.600,00	169.237,95	19,02	128.641,93	14,46	40.194,62
Inversões financeiras	0,00	0,00	0,00	0,00	0,00	0,00	0,00
Amortização de dívidas	0,00	0,00	0,00	0,00	0,00	0,00	0,00
TOTAL DAS DESPESAS COM SAÚDE (IV)	15.101.840,00	15.202.115,30	8.174.634,15	53,78	3.629.952,35	23,86	4.544.572,70

DESPESAS COM SAÚDE NÃO COMPUTADAS PARA FINS DE APLICAÇÃO DO PERCENTUAL MÍNIMO	DOTAÇÃO INICIAL	DOTAÇÃO ATUALIZADA	DESPESAS EMPENHADAS		DESPESAS LIQUIDADAS		INSCRITAS EM RESTOS A PAGAR NÃO PROCESSADOS
			ATE O BIMESTRE (h)	% (h/iv) x 100	ATE O BIMESTRE (i)	% (i/iv) x 100	
DESPESAS COM INATIVOS E PENSIONISTAS	0,00	0,00	0,00	0,00	0,00	0,00	0,00
DESPESAS COM ASSISTÊNCIA À SAÚDE QUE NÃO ATENDE AO PRINCÍPIO DE ACESSO UNIVERSAL	0,00	0,00	0,00	0,00	0,00	0,00	0,00
DESPESAS CUSTEADAS COM OUTROS RECURSOS	1.457.019,90	1.457.019,90	1.457.019,90	17,82	1.457.019,90	40,14	0,00

RELATÓRIO RESUMIDO DA EXECUÇÃO ORÇAMENTÁRIA
 DEMONSTRATIVO DAS RECEITAS DE IMPOSTOS E
 DAS DESPESAS PRÓPRIAS COM SAÚDE
 ORÇAMENTOS FISCAL E DA SEGURIDADE SOCIAL
 2º bimestre de 2017 (Março a Abril)

Recursos de transferências do sistema único de saúde - SUS	1.457.019,90	1.457.019,90	1.457.019,90	27,82	1.457.019,90	40,14	0,00
Recursos de operações de crédito	0,00	0,00	0,00	0,00	0,00	0,00	0,00
Outros recursos	0,00	0,00	0,00	0,00	0,00	0,00	0,00
OUTRAS AÇÕES E SERVIÇOS NÃO COMPUTADOS	0,00	0,00	0,00	0,00	0,00	0,00	0,00
RESTOS A PAGAR NÃO PROCESSADOS INSCRITOS INDEVIDAMENTE NO EXERCÍCIO SEM DISPONIBILIDADE FINANCEIRA	-	-	4.482.572,08	-	0,00	-	-
DESPESAS CUSTEADAS COM DISPONIBILIDADE DE CAIXA VINCULADA AOS RESTOS A PAGAR CANCELADOS	0,00	0,00	0,00	0,00	0,00	0,00	0,00
DESPESAS CUSTEADAS COM RECURSOS VINCULADOS A PARCELA DO PERCENTUAL MÍNIMO QUE NÃO FOI APLICADA EM AÇÕES E SERVIÇOS DE EM EXERCÍCIOS ANTERIORES	0,00	0,00	0,00	0,00	0,00	0,00	0,00
TOTAL DAS DESPESAS COM NÃO COMPUTADAS (V)	1.457.019,90	1.457.019,90	5.919.591,98	407,65	1.457.019,90	100,00	4.482.572,08
TOTAL DAS DESPESAS COM AÇÕES E SERVIÇOS PÚBLICOS DE SAÚDE (VI)=(IV-V)	13.644.820,20	13.744.095,40	2.215.040,27	18,26	2.222.939,55	15,82	62.200,62
PARTICIPAÇÃO DAS DESPESAS COM AÇÕES E SERVIÇOS PÚBLICOS DE SAÚDE NAS RECEITAS DE IMPOSTOS							
LIIQ.E TRANSF.CONSTITUC.E LEGAIS - LIMITE CONSTITUCIONAL 15% - (VI1/III)*100 (VIZK)							23,35
VALOR REFERENTE A DIFERENÇA ENTRE O VALOR EXECUTADO E O LIMITE MÍNIMO CONSTITUCIONAL (VI1 - (15%*III))							777.292,03
EXECUÇÃO DE RESTOS A PAGAR NÃO PROCESSADOS COM DISPONIBILIDADE DE CAIXA							
Inscritos em 2016	0,00	0,00	0,00	0,00	0,00	0,00	0,00
Inscritos em 2015	0,00	0,00	0,00	0,00	0,00	0,00	0,00
Inscritos em 2014	0,00	0,00	0,00	0,00	0,00	0,00	0,00
Inscritos em 2013	0,00	0,00	0,00	0,00	0,00	0,00	0,00
Inscritos em exercícios anteriores a 2013	0,00	0,00	0,00	0,00	0,00	0,00	0,00
TOTAL (VIII)	0,00	0,00	0,00	0,00	0,00	0,00	0,00

RESTOS A PAGAR CANCELADOS OU PRESCRITOS

PARCELA CONSIDERADA NO LIMITE



Ceará
GOVERNO MUNICIPAL de Bela Cruz
CONSOLIDADO

RELATÓRIO RESUMIDO DA EXECUÇÃO ORÇAMENTÁRIA
DEMONSTRATIVO DAS RECEITAS DE IMPOSTOS E
DAS DESPESAS PRÓPRIAS COM SAÚDE
ORÇAMENTOS FISCAL E DA SEGURIDADE SOCIAL
2º bimestre de 2017 (Março e Abril)

Pág.: 0005

OUTRAS SUBFUNÇÕES:	3.485.300,00	3.522.369,30	1.991.307,45	24,36	826.510,81	22,77	1.164.796,64
TOTAL DE DESPESAS	15.101.840,00	15.201.115,30	8.174.637,15	100,00	3.619.959,45	100,00	4.544.672,70

FONTE: SISTEMA: ASPEC Informática - UNIDADE RESPONSÁVEL: Prefeitura Municipal de Bela Cruz - DATA DA EMISSÃO: 24/05/2017 - HORA DA EMISSÃO: 14:17:19

ELIENAI ROCHA ANDIANO
PREFEITO MUNICIPAL

ASCANTA CONTABILIDADE, ASSESSORIA E RR
CONTADOR CRT. 5.493-4E

ANTONIO SALAS JUNIOR
GESTOR MUNICIPAL

CLEYSON FERREZ MENDES PENHA
CHefe DO CONTROLE INTERNO

Ceará
Governo Municipal de Bela Cruz
Consolidado

RELATÓRIO RESUMIDO DA EXECUÇÃO ORÇAMENTÁRIA
DEMONSTRATIVO DAS PARCERIAS PÚBLICO-PRIVADAS
ORGANISMOS FISCAL E DA SEGURIDADE SOCIAL
2º Bimestre de 2017 (Março e Abril)

Pag.: 0001

RREO - Anexo 13 (Lei nº. 11.019 de 30.11.2004, arts 21, 25 e 28.)

R\$ 1,00

IMPACTOS DAS CONTRATAÇÕES DE PPP	SALDO TOTAL EM		REGISTROS EFETUADOS EM EXERCÍCIO 2017								
	31 DE DEZEMBRO DO EXERCÍCIO ANTERIOR	EXERCÍCIO ANTERIOR	no bimestre		Até o bimestre:						
TOTAL DE ATIVOS											
Ativos constituídos pela SPE											
TOTAL DE PASSIVOS											
Corrigições decorrenças de ativos constituídos pela SPE											
Provisões de PPP											
Outros passivos											
ATOS POTENCIAIS PASSIVOS											
Corrigições contratuais											
Garantias concedidas											
DESPESAS DE PPP											
Do ente federado, exceto (A) - (I)											
Das estatais não-dependentes (A)											
TOTAL DAS DESPESAS											
PPP A CONTRATAR (II)											
RECEITA CORRENTE LÍQUIDA(RCL)(III)	52.713.563,271	16.306.750,261									
TOTAL DAS DESPESAS CONSIDERADAS PARA O LIMITE (IV=I+II)											
TOTAL DAS DESPESAS/RCL(N)=(=IV/III)	0,001	0,001									

RELATÓRIO RESUMIDO DA EXECUÇÃO ORÇAMENTÁRIA
DEMONSTRATIVO DAS PARCERIAS PÚBLICO-PRIVADAS
ORÇAMENTOS FISCAL E DA SEGURIDADE SOCIAL
1º Bimestre de 2017 (Março e Abril)

Nota:

FONTE: SISTEMA: ASPEC Informática - UNIDADE RESPONSÁVEL: Prefeitura Municipal de Bela Cruz - DATA DA EMISSÃO: 24/05/2017 - HORA DA EMISSÃO: 14:17:39


EZEQUIEL ROCHA ADRIANO
PREFEITO MUNICIPAL


ASCORTA CONTABILIDADE, ASSESSORIA E PR
CONTADOR CRC: 6.075/CE


ANTONIO SALES JUNIOR
GESTOR MUNICIPAL


CLEYSON PAULO MENDES PENHA
CHEFE DO CONTROLE INTERNO

Ceará
Governo Municipal de Bela Cruz
Consolidado

RELATÓRIO RESUMIDO DA EXECUÇÃO ORÇAMENTÁRIA
DEMONSTRATIVO SIMPLIFICADO DO REL. RESUMIDO DA EXECUÇÃO ORÇAMENTÁRIA
ORÇAMENTOS FISCAL E DA SEGURIDADE SOCIAL
2º Bimestre de 2017 (Março a Abril)

Pag.: 0001

LR.F. Art 48, Anexo XIV

R\$ 1,00

BALANÇO ORÇAMENTÁRIO		Até o Bimestre
RECEITAS		
Previsão Inicial da Receita		61.567.240,00
Previsão Atualizada da Receita		61.567.240,00
Receitas Realizadas		16.314.290,06
Deficit Orçamentário		0,00
Saldos de Exercícios Anteriores (utilizados para créditos adicionais)		0,00
DESPESAS		
Dotação Inicial		61.567.240,00
Créditos Adicionais		0,00
Dotação Atualizada		61.567.240,00
Despesas Empenhadas		29.463.599,64
Despesas Liquidadas		14.926.155,51
Despesas Pagas		12.000.759,63
Superavit Orçamentário		1.388.134,55
DESPESAS POR FUNÇÃO/SUBFUNÇÃO		
	Até o Bimestre	
Despesas Empenhadas		29.463.599,64
Despesas Liquidadas		14.926.155,51
RECEITA CORRENTE LÍQUIDA - RCL		
	Até o Bimestre	
Receita Corrente Líquida		53.118.935,78
RECEITAS E DESPESAS DOS REGIMES DE PREVIDÊNCIA		
	Até o Bimestre	
Regime Geral de Previdência Social		
Receitas Previdenciárias Realizadas (I)		
Despesas Previdenciárias Liquidadas (II)		
Resultado Previdenciárias (III) = (I - II)		
Regime Próprio de Previdência dos Servidores		
Receitas Previdenciárias Realizadas (IV)		0,00

Ceará
GOVERNO MUNICIPAL de Bela Cruz
Consolidado

RELATÓRIO RESUMIDO DA EXECUÇÃO ORÇAMENTÁRIA
DEMONSTRATIVO SIMPLIFICADO DO REL. RESUMIDO DA EXECUÇÃO ORÇAMENTÁRIA
ORÇAMENTOS FISCAL E DA SEGURIDADE SOCIAL
2º bimestre de 2017 (março a abril)

Pag.: 0001

Despesas Previdenciárias Liquidadas (V)
Resultado Previdenciário (VI)=(IV - V)

0,00
0,00

RESULTADOS NOMINAL E PRIMÁRIO	Meta fixada no	Resultado apurado	% em relação
	AMF da LDO (a)	até o bimestre (b)	a meta (b/a)
Resultado Nominal	0,00	-418.696,68	0,00 %
Resultado Primário	0,00	1.759.162,81	0,00 %

RESTOS A PAGAR POR PODER E MINISTÉRIO PÚBLICO	Inscrição	Cancelamento Até o Bimestre	Pagamento Até o Bimestre	Saldo a Pagar
Poder Executivo	3.270.909,55	0,00	759.258,28	2.511.651,27
Poder Legislativo	97,30	0,00	0,00	97,30
Poder Judiciário	0,00	0,00	0,00	0,00
Ministério Público	0,00	0,00	0,00	0,00
RESTOS A PAGAR NÃO PROCESSADOS				
Poder Executivo	4.280.029,59	0,00	54.215,26	4.225.814,33
Poder Legislativo	0,00	0,00	0,00	0,00
Poder Judiciário	0,00	0,00	0,00	0,00
Ministério Público	0,00	0,00	0,00	0,00
TOTAL	7.551.036,64	0,00	813.473,54	6.737.563,10

Límites Constitucionais Anuais

RELATÓRIO RESUMIDO DA EXECUÇÃO ORÇAMENTÁRIA
DEMONSTRATIVO SIMPLIFICADO DO R.E., RESUMIDO DA EXECUÇÃO ORÇAMENTÁRIA
ORÇAMENTOS FISCAL E DA SEGURIDADE SOCIAL
2º bimestre de 2017 (Março a Abril)

DESPESAS COM AÇÕES TÍPICAS DE MANUTENÇÃO E DESENVOLVIMENTO DO ENSINO

	Valor Apurado		% Mínimo a Aplicar no Exercício	% Aplicado Até o Bimestre
	Até o Bimestre	Até o Bimestre		
Mínimo Anual de <18%/25%> das receitas de impostos na manutenção e desenvolvimento do ensino		1.716.419,06	25%	18,45
Mínimo Anual de 60% do FUNDEB na remuneração do Magistério com Ensino Fundamental e Médio		3.303.847,04	60%	39,72
Mínimo Anual de 60% do FUNDEB na remuneração do Magistério com Educ. Infantil e Ensino Fundamental		888.898,25	60%	0,52
Complementação de União ao FUNDEB		1.823.502,75	R\$4.500.000,00	40,52

RECEITAS DE OPERAÇÕES DE CRÉDITO E DESPESAS DE CAPITAL	Valor Apurado Até o Bimestre	Saldo a Realizar
Receitas de operações de Crédito	0,00	0,00
Despesa de Capital Líquida	1.296.022,14	3.175.477,86

PROJEÇÃO ATUARIAL DOS REGIMES DE PREVIDÊNCIA	EXERCÍCIO:	100% EXERCÍCIO	200% EXERCÍCIO	350% EXERCÍCIO
Regime Geral de Previdência Social				
Receitas Previdenciárias (I)				
Despesas Previdenciárias (II)				
Resultado Previdenciário (I - II)				
Regime próprio de Previdência Social dos Servidores Públicos				
Receitas Previdenciárias (IV)	0,00	0,00	0,00	0,00
Despesas Previdenciárias (V)	0,00	0,00	0,00	0,00
Resultado Previdenciário (IV - V)	0,00	0,00	0,00	0,00

RECEITAS DA ALIENAÇÃO DE ATIVOS E APLICAÇÃO DOS RECURSOS	Valor Apurado Até o Bimestre	Saldo a Realizar





Ceará
GOVERNO MUNICIPAL de Bela Cruz
Consolidado

RELATÓRIO RESUMIDO DA EXECUÇÃO ORÇAMENTÁRIA
DEMONSTRATIVO SIMPLIFICADO DO REL. RESUMIDO DA EXECUÇÃO ORÇAMENTÁRIA
ORÇAMENTOS FISCAL E DA SEGURIDADE SOCIAL
2º bimestre de 2017 (Março a Abril)

Pág.: 0004

Receita de Capital Resultante da Alienação de Ativos | 0,00 | 0,00
Aplicação dos Recursos da Alienação de Ativos

DESPESAS COM AÇÕES E SERVIÇOS PÚBLICOS DE SAÚDE

	Valor Apurado Até o Bimestre	Limites Constitucionais Anuais	
		% Mínimo a Aplicar no Exercício	% Aplicado Até o Bimestre
Despesas com Ações e Serviço Público de Saúde executadas com recursos de impostos	2.172.939,55	15,00 %	23,35 %

Despesas de CARÁTER CONTINUADO DERIVADAS DE PPP | Valor Apurado no
Exercício Corrente

Despesas de CARÁTER CONTINUADO DERIVADAS DE PPP

Total das Despesas / RCL (%) | %

FONTE: SISTEMA: ASPEC INFORMÁTICA - UNIDADE RESPONSÁVEL: Prefeitura Municipal de Bela Cruz - DATA DA EMISSÃO: 24/05/2017 - HORA DA EMISSÃO: 14:22:44

ELIESTO ROCHA ADRIANO
PREFEITO MUNICIPAL

ASCANTA CONTABILIDADE, ASSESSORIA E PR
CONTADOR CRC 6.792-GE

ANTONIO SALES JUNIOR
GESTOR MUNICIPAL

CLEYSON FABIO NEMEZES PENHA
CHEFE DO CONTROLE INTERNO

Ceará
 Governo Municipal de Bela Cruz
 Consolidado

RELATÓRIO RESUMIDO DA EXECUÇÃO ORÇAMENTÁRIA
 DEMONSTRATIVO DA RECEITA DE ALIENAÇÃO DE ATIVOS E APLICAÇÃO DOS RECURSOS
 ORÇAMENTO FISCAL E DA SEGURIDADE SOCIAL
 2º bimestre de 2017 (Mês a Abril)

Pág.: 0001

REO - ANEXO 11 (LRF, Art. 53, parágrafo 1º inciso III)

R\$ 1,00

RECEITAS	PREVISÃO ATUALIZADA (a)	RECEITAS REALIZADAS (b)	SALDO A REALIZAR (c)=(a-b)
RECEITAS DE CAPITAL - ALIENAÇÃO DE ATIVOS (3)			
Alienação de bens móveis	0,00	0,00	0,00
Alienação de bens imóveis	0,00	0,00	0,00
	0,00	0,00	0,00

DESPESAS	DOTAÇÃO ATUALIZADA (d)	DESPESAS EMPENHADAS (e)	DESPESAS LIQUIDADAS	DESPESAS PAGAS (f)	DESPESAS INSCRITAS EM RESTOS A PAGAR NÃO PROCESSADOS	PAGAMENTO DE RESTOS A PAGAR (g)	SALDO A PAGAR (h)=(d-e)
APLICAÇÃO DOS RECURSOS DA ALIENAÇÃO DE ATIVOS							
DESPESAS DE CAPITAL							
Investimentos							
Inversões financeiras							
Amortização de dívidas							
DESPESAS CORRENTES DO REGIME DE PREVIDÊNCIA							
Regime próprio de previdência dos servidores							
SALDO FINANCEIRO A APLICAR	EXERCÍCIO (2016)	EXERCÍCIO (2017)			SALDO ATUAL		
	(i)	(j) = (d) - (11f+11g)			(k) = (11h+11i)		
VALOR (11i)							

FONTE: SISTEMA: Aspect Informática - UNIDADE RESPONSÁVEL: Prefeitura Municipal de Bela Cruz - DATA DA EMISSÃO: 24/05/2017 - HORA DA EMISSÃO: 15:18:21

REDO - ANEXO II (RF, Art. 53, parágrafo 1º inciso III)

RELATÓRIO RESUMIDO DA EXECUÇÃO ORÇAMENTÁRIA
DEMONSTRATIVO DA RECEITA DE ALIENAÇÃO DE ATIVOS E APLICAÇÃO DOS RECURSOS
ORÇAMENTO FISCAL E DA SEGURIDADE SOCIAL
3º bimestre de 2017 (Março a Abril)

ELISIO ROCHA ARIANO
PREFEITO MUNICIPAL

ASCOMTA CONTABILIDADE, ASSESSORIA E PN
CONTADOR CRC: 61.098-CE

ANTONIO SALES JUNIOR
GESTOR MUNICIPAL

CLEYSON SALES HENRIQUES PENHA
CHEFE DO CONTROLE INTERNO

Ceará
GOVERNO MUNICIPAL de Bela Cruz
Consolidado

DEMONSTRATIVO DA PROJEÇÃO ATUARIAL DO REGIME PRÓPRIO DE PREVIDÊNCIA SOCIAL DOS SERVIDORES PÚBLICOS
ORGANISMOS FISCAL E DA SEGURIDADE SOCIAL
2º bimestre de 2017 (março a abril)

REDO - ANEXO 10 (LRF, Art. 53, § 1º, inciso II)

R\$ 1,00

EXERCÍCIO	RECEITAS PREVIDENCIÁRIAS (a)	DESPESAS PREVIDENCIÁRIAS (b)	RESULTADO PREVIDENCIÁRIO (c)=(a-b)	SALDO FINANCEIRO DO EXERCÍCIO (d)=(d' exercício anterior) + (c)
2016	0,00	0,00	0,00	0,00
2017	0,00	0,00	0,00	0,00
2018	0,00	0,00	0,00	0,00
2019	0,00	0,00	0,00	0,00
2020	0,00	0,00	0,00	0,00
2021	0,00	0,00	0,00	0,00
2022	0,00	0,00	0,00	0,00
2023	0,00	0,00	0,00	0,00
2024	0,00	0,00	0,00	0,00
2025	0,00	0,00	0,00	0,00
2026	0,00	0,00	0,00	0,00
2027	0,00	0,00	0,00	0,00
2028	0,00	0,00	0,00	0,00
2029	0,00	0,00	0,00	0,00
2030	0,00	0,00	0,00	0,00
2031	0,00	0,00	0,00	0,00
2032	0,00	0,00	0,00	0,00
2033	0,00	0,00	0,00	0,00
2034	0,00	0,00	0,00	0,00
2035	0,00	0,00	0,00	0,00
2036	0,00	0,00	0,00	0,00
2037	0,00	0,00	0,00	0,00
2038	0,00	0,00	0,00	0,00
2039	0,00	0,00	0,00	0,00
2040	0,00	0,00	0,00	0,00
2041	0,00	0,00	0,00	0,00
2042	0,00	0,00	0,00	0,00
2043	0,00	0,00	0,00	0,00
2044	0,00	0,00	0,00	0,00

Ceará
GOVERNO MUNICIPAL de Bela Cruz
Consolidado

DEMONSTRATIVO DA PROJEÇÃO ATUARIAL DO REGIME PRÓPRIO DE PREVIDÊNCIA SOCIAL DOS SERVIDORES PÚBLICOS
RELATÓRIO RESUMIDO DA EXECUÇÃO ORÇAMENTÁRIA
ORÇAMENTOS FISCAL E DA SEGURIDADE SOCIAL
2º bimestre de 2017 (Março a Abril)

2045	0,00	0,00	0,00	0,00
2046	0,00	0,00	0,00	0,00
2047	0,00	0,00	0,00	0,00
2048	0,00	0,00	0,00	0,00
2049	0,00	0,00	0,00	0,00
2050	0,00	0,00	0,00	0,00
2051	0,00	0,00	0,00	0,00
2052	0,00	0,00	0,00	0,00
2053	0,00	0,00	0,00	0,00
2054	0,00	0,00	0,00	0,00
2055	0,00	0,00	0,00	0,00
2056	0,00	0,00	0,00	0,00
2057	0,00	0,00	0,00	0,00
2058	0,00	0,00	0,00	0,00
2059	0,00	0,00	0,00	0,00
2060	0,00	0,00	0,00	0,00
2061	0,00	0,00	0,00	0,00
2062	0,00	0,00	0,00	0,00
2063	0,00	0,00	0,00	0,00
2064	0,00	0,00	0,00	0,00
2065	0,00	0,00	0,00	0,00
2066	0,00	0,00	0,00	0,00
2067	0,00	0,00	0,00	0,00
2068	0,00	0,00	0,00	0,00
2069	0,00	0,00	0,00	0,00
2070	0,00	0,00	0,00	0,00
2071	0,00	0,00	0,00	0,00
2072	0,00	0,00	0,00	0,00
2073	0,00	0,00	0,00	0,00
2074	0,00	0,00	0,00	0,00
2075	0,00	0,00	0,00	0,00
2076	0,00	0,00	0,00	0,00
2077	0,00	0,00	0,00	0,00
2078	0,00	0,00	0,00	0,00
2079	0,00	0,00	0,00	0,00
2080	0,00	0,00	0,00	0,00

Ceará
 Governo Municipal de Bela Cruz
 Consolidação

RELATÓRIO RESUMIDO DA EXECUÇÃO ORÇAMENTÁRIA
 DEMONSTRATIVO DA PROJEÇÃO ATUARIAL DO REGIME PRÓPRIO DE PREVIDÊNCIA SOCIAL DOS SERVIDORES PÚBLICOS
 ORÇAMENTOS FISCAL E DA SEGURIDADE SOCIAL
 2º bimestre de 2017 (Março a Abril)

2081	0,00	0,00	0,00	0,00
2082	0,00	0,00	0,00	0,00
2083	0,00	0,00	0,00	0,00
2084	0,00	0,00	0,00	0,00
2085	0,00	0,00	0,00	0,00
2086	0,00	0,00	0,00	0,00
2087	0,00	0,00	0,00	0,00
2088	0,00	0,00	0,00	0,00
2089	0,00	0,00	0,00	0,00
2090	0,00	0,00	0,00	0,00

FONTE: SISTEMA: ASPEC Informática - UNIDADE RESPONSÁVEL: Prefeitura Municipal de Bela Cruz - DATA DA EMISSÃO: 24/05/2017 - HORA DA EMISSÃO: 15:19:45

ELISIO ROCHA ADRIANO
 PREFEITO MUNICIPAL

ASCANTA CONTABILIDADE, ASSESSORIA E PR
 CONTADOR CRE: 62092-CE

ANTONIO SALES JUNIOR
 GESTOR MUNICIPAL

CLEYSON FARIAS MENÉZES PENHA
 CHEFE DO CONTROLE INTERNO

RELATÓRIO RESUMIDO DA EXECUÇÃO ORÇAMENTÁRIA
DEMONSTRATIVO DAS RECEITAS DE OPERAÇÕES DE CRÉDITO E DESPESAS DE CAPITAL
ORÇAMENTO FISCAL E DA SEGURIDADE SOCIAL
2º bimestre de 2017 (Março a Abril)

Pag.: 0001

RREO - ANEXO 9 (LRF, ART. 53, parágrafo 1, inciso I)

R\$ 1,00

RECEITAS	PREVISÃO ATUALIZADA	RECEITAS REALIZADAS				SALDO NÃO REALIZADO
	(a)	(b)				(a-b)
RECEITAS DE OPERAÇÕES DE CRÉDITO (I)	0,00					0,00
DESPESAS		DOTAÇÃO ATUALIZADA (d)	DESPESAS EMPENHADAS (e)	DESPESAS LIQUIDADAS	EXECUTAR INSCRITAS EM RESTOS A PAGAR NÃO PROCESSADOS	SALDO NÃO EXECUTADO (f) = (d - e)
DESPESAS DE CAPITAL		4.471.500,00	1.296.022,14	876.899,14	419.123,00	3.175.477,86
(-) Incentivos fiscais a contribuinte		0,00	0,00	0,00	0,00	0,00
(-) Incentivos fiscais a contribuinte por Instituições financeiras		0,00	0,00	0,00	0,00	0,00
DESPESAS DE CAPITAL LÍQUIDAS (II)		4.471.500,00	1.296.022,14	876.899,14	419.123,00	3.175.477,86
RESULTADO PARA APURAÇÃO DA RERRA DE OURO (III)=(I-II)		-4.471.500,00	-1.296.022,14			-3.175.477,86

Obs: Caso este demonstrativo seja listado em mês diferente de dezembro, a coluna "inscritas em restos a pagar não processado" conterá o saldo do empenhado a liquidar.
FONTE: SISTEMA: ASPEC INFORMÁTICA - UNIDADE RESPONSÁVEL: Prefeitura Municipal de Bela Cruz - DATA DA EMISSÃO: 24/05/2017 - HORA DA EMISSÃO: 15:16:56

ELISSIO ROCHA ADRIANO

ASCONTA CONTABILIDADE, ASSESSORIA E PR

Ceará
GOVERNO MUNICIPAL de Bela Cruz
Consolidado

RELATÓRIO RESUMIDO DA EXECUÇÃO ORÇAMENTÁRIA
DEMONSTRATIVO DAS RECEITAS DE OPERAÇÕES DE CRÉDITO E DESPESAS DE CAPITAL
ORÇAMENTO FISCAL E DA SEGURIDADE SOCIAL
2º bimestre de 2017 (Março a Abril)

Pag.: 0002

RREO - ANEXO 9 (LRF, Art. 53, parágrafo 1, inciso J)

PREFEITO MUNICIPAL

CONTADOR CRC: 6.092-CE

R\$ 1,00

ANTONIO SAES JUNIOR
GESTOR MUNICIPAL

CLEYSON ABRAHÃO PEREIRA
CHEFE DO CONTROLE INTERNO